


RAPORT O STANIE
GMINY TOMASZÓW MAZOWIECKI
W ROKU 2018



Na podstawie art. 28 aa ust.1 ustawy z dnia 8 marca 1990 r. o samorządzie gminnym przedstawiam „Raport o stanie Gminy Tomaszów Mazowiecki w roku 2018”

Szanowni Mieszkańcy

Artykuł 28 aa ust.2 ww. ustawy określa zakres raportu, który obejmuje podsumowanie działalności wójta w roku poprzednim, w szczególności realizację polityk, programów i strategii, uchwał Rady Gminy i budżetu obywatelskiego.

Raport obejmuje szerokie spektrum zadań i zagadnień, którymi na co dzień zajmuje się organ wykonawczy, czyli wójt gminy. Oczywiście nie da się wszystkiego opisać w najdrobniejszych szczegółach, raport musiałby liczyć kilkaset stron, dlatego dla bardziej zainteresowanych odsyłam do dokumentów na stronę internetową gminy (www.gminatomaszowmaz.pl). Przedstawiony dokument jest pokłosem realizacji najważniejszych zadań ujętych w strategii rozwoju gminy, uchwałach Rady Gminy i innych dokumentach i programach obowiązujących w roku 2018.

Wszystkie działania organu wykonawczego mają na celu równomierny i zrównoważony (zgodny z naturą) rozwój naszej wspólnoty gminnej i zaspokajanie najpilniejszych potrzeb mieszkańców. Ostatnie lata to okres intensywnego rozwoju infrastruktury technicznej, edukacyjnej, przedszkolnej, rekreacyjno- sportowej, ochrony środowiska i gospodarki przestrzennej. Oczywiście nie zapominamy o zdrowiu, bezpieczeństwie, opiece nad starszymi mieszkańcami i pomocy społecznej dla najbardziej potrzebujących.

Myślę, że zmiany, jakie zachodzą w Gminie Tomaszów Mazowiecki, wpływają w znaczący sposób na rozwój cywilizacyjny naszej „małej ojczyzny” i poprawę życia codziennego jej obecnych mieszkańców, jak i kolejnych pokoleń.

Zapraszam do dogłębnej analizy raportu.

Franciszek Szmigiel
Wójt Gminy Tomaszów Mazowiecki

**NAJWAŻNIEJSZE DOKUMENTY, KTÓRE WYZNACZAJĄ KIERUNKI
DZIAŁALNOŚCI I ROZWOJU SAMORZĄDU:**

1. Strategia Rozwoju Gminy Tomaszów Mazowiecki na lata 2015-2020, przyjęta Uchwałą Rady Gminy Nr XIII/69/15 z dnia 20 sierpnia 2015 r.
2. Gminny Program Profilaktyki i Rozwiązywania Problemów Alkoholowych na rok 2018 przyjęty Uchwałą Rady Gminy Nr LI/302/17 z dnia 28.12.2017 r.
3. Gminny Program Przeciwdziałania Narkomanii na lata 2017-2019 przyjęty Uchwałą Rady Gminy Nr XXXV/186/16 z dnia 21 grudnia 2016 r.
4. Gminny Program Wspierania Rodziny na lata 2017-2019 przyjęty Uchwałą Rady Gminy Nr XXXV/185/16 z dnia 21 grudnia 2016 r.
5. Gminny Program Przeciwdziałania Przemocy w Rodzinie na lata 2017-2019 przyjęty Uchwałą Rady Gminy nr XXX/184/16 z dnia 21.12.2016 r.
6. Program Współpracy z Organizacjami Pozarządowymi na lata 2017-2019 uchwalony przez Radę Gminy – Uchwała nr XXXIII/174/16 z dnia 24.11.2016 r.
7. Program Gospodarowanie Mieszkaniowym Zasobem Gminy na lata 2015-2020 Uchwała Rady Gminy nr VIII/35/15 z dnia 24 marca 2015 r.
8. Uchwała Rady Gminy z roku 2018, w tym najważniejsza Uchwała Budżetowa na 2018 r. nr LI/304/17 z dnia 28.12.2017 r.
9. Uchwała Nr XVIII/112/08 Rady Gminy Tomaszów Mazowiecki z 5 czerwca 2008 r. w sprawie przystąpienia Gminy Tomaszów Mazowiecki do Stowarzyszenia Dolina Pilicy w charakterze członka zwyczajnego.
10. Uchwała Nr XI/64/11 Rady Gminy Tomaszów Mazowiecki z 29 września 2011 r. w sprawie przystąpienia Gminy Tomaszów Mazowiecki do stowarzyszenia o nazwie Związek Gmin Wiejskich Rzeczypospolitej Polskiej z siedzibą w Poznaniu.

CHARAKTERYSTYKA GMINY

Tomaszów Mazowiecki – gmina wiejska – położona w województwie łódzkim, powiecie tomaszowskim z siedzibą w Tomaszowie Mazowieckim.

Według danych z 2017 roku gmina ma obszar 151,3 km² (14,75% powierzchni powiatu), w tym:

użytki rolne – 45%

użytki leśne – 44%

W południowo - wschodniej części gminy, gdzie lasy stanowią 62% powierzchni, znajdują się 2 parki krajobrazowe – Sulejowski i Spalski, obszar chroniony Natura 2000 w Cieślówicach Małych oraz 3 rezerваты przyrody w Sługolicach, „Jeleniu” i Twardej.

Demografia przedstawia się następująco:

Opis	Dane na 31.12.2018 r.					
	Ogółem		Kobiety		Mężczyźni	
jednostka	Osób	%	osób	%	osób	%
populacja	11093	100	5685	51,25	5408	48,75
Gęstość zaludnienia (mieszkańców na km ²)	73,32	100%				

Ostateczny kształt administracyjny gmina otrzymała w 1975 r, a w jej skład wchodzi 25 miejscowości.

Tabela z nazwami miejscowości i liczba mieszkańców:

Lp.	Nazwa miejscowości	Liczba mieszkańców	Lp.	Nazwa miejscowości	Liczba mieszkańców
1.	Cekanów	258	14.	Niebrów	386
2.	Chorzęcin	280	15.	Sługocice	336
3.	Cieblowice Małe	81	16.	Smardzewice	1966
4.	Cieblowice Duże	647	17.	Świńsko	165
5.	Dąbrowa	231	18.	Swolszewice Małe	394
6.	Godaszewice	202	19.	Tresta	267
7.	Jadwigów	191	20.	Twarda	623
8.	Karolinów	172	21.	Wąwał	1161
9.	Kolonia Zawada	339	22.	Wiaderno	776
10.	Komorów	602	23.	Zaborów Pierwszy	432
11.	Kwiatkówka	194	24.	Zaborów Drugi	287
12.	Łagiewniki	71	25.	Zawada	622
13.	Łazisko	481	26.	Ogółem	11093

Gmina Tomaszów Mazowiecki sąsiaduje z następującymi gminami:

- Inowódz, Lubochnia, Ujazd, Tomaszów Mazowiecki (miasto) – powiat tomaszowski
- Sławno, Mniszków – powiat opoczyński
- Wolbórz – powiat piotrkowski.

ZABYTKI

- Zespół Klasztorno - Kościelny Ojców Franciszkanów z XVII wieku w Smardzewicach,
- dwór z II poł. XIX wieku w Kwiatkówce,
- zespół stanowisk archeologicznych z okresu wpływów rzymskich w Cieślówicach Dużych i Małych.

OPIS GMINY

W zakresie sfery przestrzennej gmina Tomaszów Mazowiecki wyróżnia się bogactwem zasobów i walorów naturalnych. Zaliczana jest do strategicznych rejonów (Obszar Funkcjonalny Budowlano – Ceramiczny), ze względu na złoża piasków kwarcowych. Dużą zaletą jest położenie nad rzeką Pilicą i Zalewem Sulejowskim, który przyciąga miłośników wypoczynku i fanów sportów wodnych. Charakteryzuje się korzystnym położeniem komunikacyjnym - 50 km od Łodzi, przy ważnej drodze ekspresowej S 8 i w pobliżu autostrady A1. Pozwala to na tworzenie przestrzeni dla inwestorów i nowe inwestycje. Gmina stwarza dogodne warunki dla osiedlania się nowych mieszkańców, poprzez rozbudowę infrastruktury technicznej i społecznej, aby miejsce zamieszkania nie kojarzyło się tylko z tzw. „sypialnią”, ale stanowiło przestrzeń, w której realizowana jest większość aktywności poza zawodowych. Jednym zdaniem może to określić hasło:



UCHWAŁY RADY GMINY TOMASZÓW MAZOWIECKI

Rok 2018 roku, był rokiem wyborczym i obejmował pracę Rady Gminy Tomaszów Mazowiecki ubiegłej kadencji 2014-2018, w której do 9 listopada 2018 r. podjęto łącznie 83 uchwały, oraz obecnej kadencji wybranej na lata 2018-2023, w której obecna Rada Gminy Tomaszów Mazowiecki do 31 grudnia 2018 r. podjęła 23 uchwały decydujące o funkcjonowaniu gminy. Sposób realizacji uchwał istotnych z punktu widzenia funkcjonowania gminy odzwierciedla niniejszy raport. Szczegółowo z tematyką uchwał można się zapoznać na stronie internetowej Gminy Tomaszów Mazowiecki (www.bip.gminatomaszowmaz.pl).

FINANSE GMINY

Budżet gminy zakładał w 2018 roku wpływy w kwocie 56 059 263,16 zł oraz wydatki na poziomie 75 463 741,79 zł.

Zrealizowano dochody w wysokości 56 846 301,54 zł oraz wykonano wydatki w kwocie 70 420 071,20 zł.

Zrealizowano wyższe dochody z takich tytułów jak:

- udział w podatku dochodowym od osób fizycznych - o 679 653,00 zł,
- udział w podatku dochodowym od osób prawnych - o 82 682,71 zł,
- podatki lokalne – o 398 669,47 zł (efekt weryfikacji i modernizacji ewidencji budynków i gruntów w starostwie),
- opłaty lokalne – o 31 926,66 zł (opłata skarbową, za zajęcie pasa drogowego oraz za gospodarowanie odpadami komunalnymi),
- zezwolenia na sprzedaż napojów alkoholowych – 7 780,88 zł.

Natomiast niższe dochody dotyczyły:

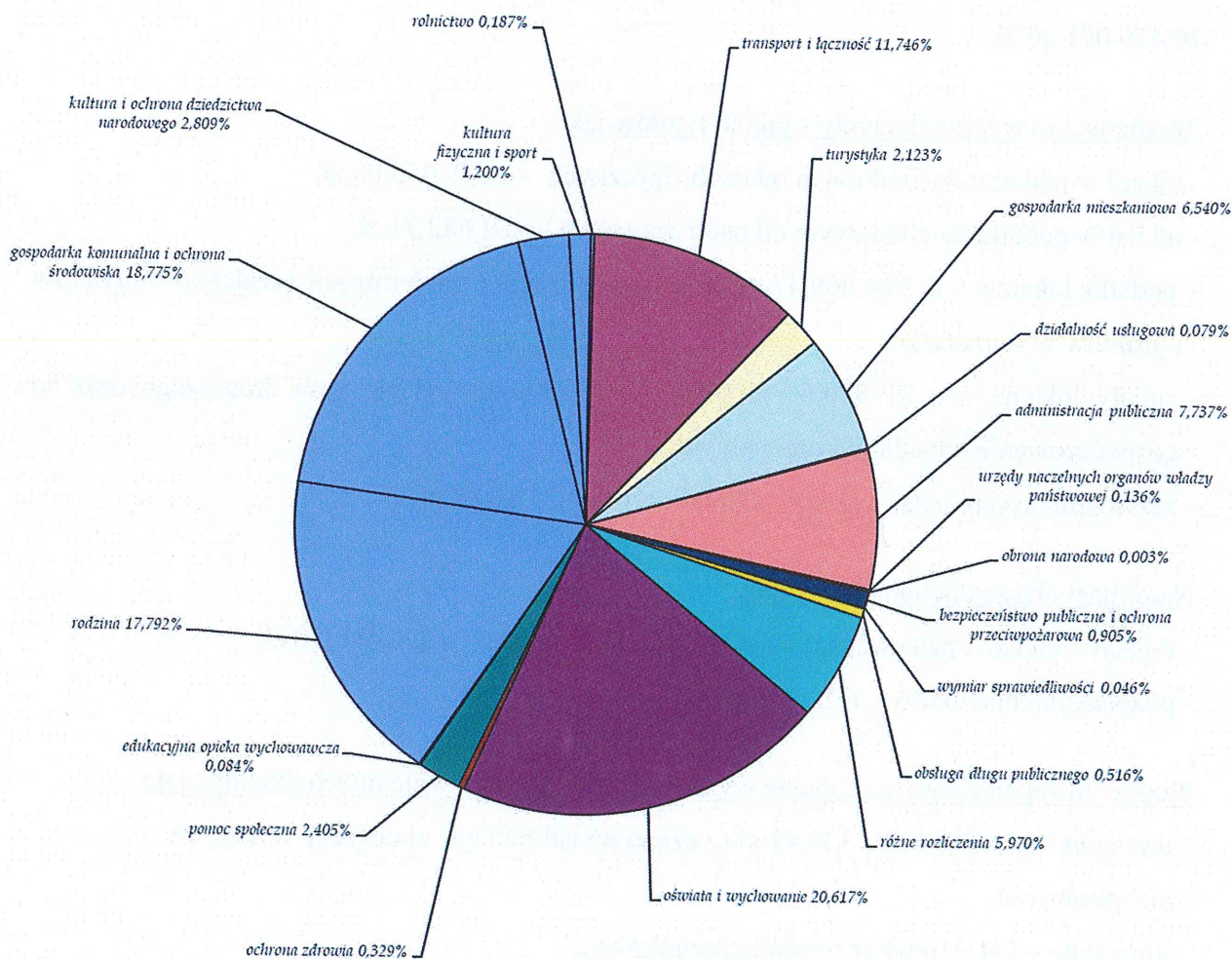
- dotacji z budżetu państwa (głównie na zadania zlecone) – o 330 540,90 zł,
- pozostałych dochodów – o 21 769,84 zł.

Niższe od zakładanego wykonanie wydatków dotyczyło głównie takich działań, jak:

- transport i łączność - 692 131,41 zł (z czego ponad 500 tys. zł dotyczy wydatków majątkowych),
- turystyka - 141 316,64 zł (wydatki majątkowe),
- działalność usługowa - 121 718,91 zł (plany zagospodarowania przestrzennego gminy),

- administracja publiczna - 646 084,93 zł (z czego ponad 400 tys. zł dotyczy wynagrodzeń i pochodnych od wynagrodzeń),
- różne rozliczenia - 158 087,38 zł (z czego 149 tys. zł to nierozdysponowana rezerwa celowa na zarządzanie kryzysowe),
- oświata - 482 411,69 zł,
- pomoc społeczna - 293 367,28 zł,
- rodzina - 308 136,32 zł,
- gospodarka komunalna i środowisko - 1 495 392,73 zł (z czego ponad 1 200 tys. zł to wydatki majątkowe)
- kultura i ochrona dziedzictwa narodowego - 444 775,39 zł (z czego prawie 180 tys. zł to wydatki majątkowe).

WYKONANIE WYDATKÓW



Wskaźniki obrazujące sytuację finansową gminy

I. Dochody

- a) Udział dochodów bieżących w dochodach ogółem

$$48\,533\,561,01 / 56\,846\,301,54 = 85,38\%$$

- b) Udział dochodów własnych* w dochodach ogółem

$$25\,889\,411,82 / 56\,846\,301,54 = 45,54\%$$

*dochody własne=dochody ogółem pomniejszone o subwencję ogólną i dotacje

- c) Dochody ogółem na 1 mieszkańca

$$56\,846\,301,54 / 11\,093 = 5\,124,52$$

II. Wydatki

- a) Obciążenie wydatków bieżących wydatkami na wynagrodzenia i pochodne od wynagrodzeń

$$14\,154\,272,61 / 44\,063\,977,11 = 32,12\%$$

- b) Udział wydatków majątkowych w wydatkach ogółem

$$26\,356\,094,09 / 70\,420\,071,20 = 37,43\%$$

- c) Wydatki majątkowe na 1 mieszkańca

$$26\,356\,094,09 / 11\,093 = 2\,375,92$$

III. Możliwości inwestycyjne i płynność finansowa

- a) Wskaźnik samofinansowania – udział nadwyżki operacyjnej i dochodów majątkowych w wydatkach majątkowych

$$(4\,469\,583,90 + 8\,312\,740,53) / 26\,356\,094,09 = 48,50\%$$

Wartość wskaźnika wskazuje stopień, w jakim Gmina finansuje inwestycje środkami własnymi, czyli zdolność do samofinansowania.

- b) Udział nadwyżki operacyjnej* w dochodach ogółem

$$4\,469\,583,90 / 56\,846\,301,54 = 7,86\%$$

*nadwyżka operacyjna=dochody bieżące pomniejszone o wydatki bieżące

wskaźnik ten określa stopień, w jakim Gmina mogłaby zaciągnąć nowe zobowiązania, w stosunku do osiąganych dochodów. Im wyższa wartość wskaźnika, tym większe możliwości inwestycyjne lub większa możliwość zwiększania wydatków bieżących.

c) Udział nadwyżki operacyjnej i dochodów ze sprzedaży majątku w dochodach ogółem

$$(4\,469\,583,90 + 12\,650,00) / 56\,846\,301,54 = 7,88\%$$

Ujemna wartość wskaźnika wskazuje na brak nadwyżki operacyjnej, a osiągnięte dochody ze sprzedaży majątku nie wystarczają na pokrycie deficytu operacyjnego.

d) Nadwyżka operacyjna na 1 mieszkańca

$$4\,469\,583,90 / 11\,093 = 402,92$$

IV. Zadłużenie

a) Udział zadłużenia w dochodach ogółem

$$25\,512\,842,86 / 56\,846\,301,54 = 44,88\%$$

b) Obciążenie dochodów ogółem obsługą zadłużenia*

$$2\,399\,567,65 / 56\,846\,301,54 = 4,22\%$$

*obsługa zadłużenia=spłata rat kapitałowych wraz z odsetkami

c) Obciążenie dochodów własnych obsługą zadłużenia

$$2\,399\,567,65 / 25\,889\,411,82 = 9,27\%$$

d) Zadłużenie na 1 mieszkańca

$$25\,512\,842,86 / 11\,093 = 2\,299,90$$

V. Aktywność w pozyskiwaniu pozabudżetowych źródeł finansowania gminnych potrzeb

a) Środki z UE w dochodach ogółem

$$8\,015\,898,91 / 56\,846\,301,54 = 14,10\%$$

b) Środki z UE na 1 mieszkańca

$$8\,015\,898,91 / 11\,093 = 722,61$$

JEDNOSTKI ORGANIZACYJNE GMINY

W gminie funkcjonują następujące jednostki organizacyjne:

jednostki budżetowe:

- Zespół Szkolno- Przedszkolny w Smardzewicach,
- Zespół Szkół w Komorowie,
- Zespół Szkół w Wiadernie,
- Szkoła Podstawowa w Chorzęcinie,
- Szkoła Podstawowa w Zawadzie,
- Publiczne Przedszkole w Wąwale,

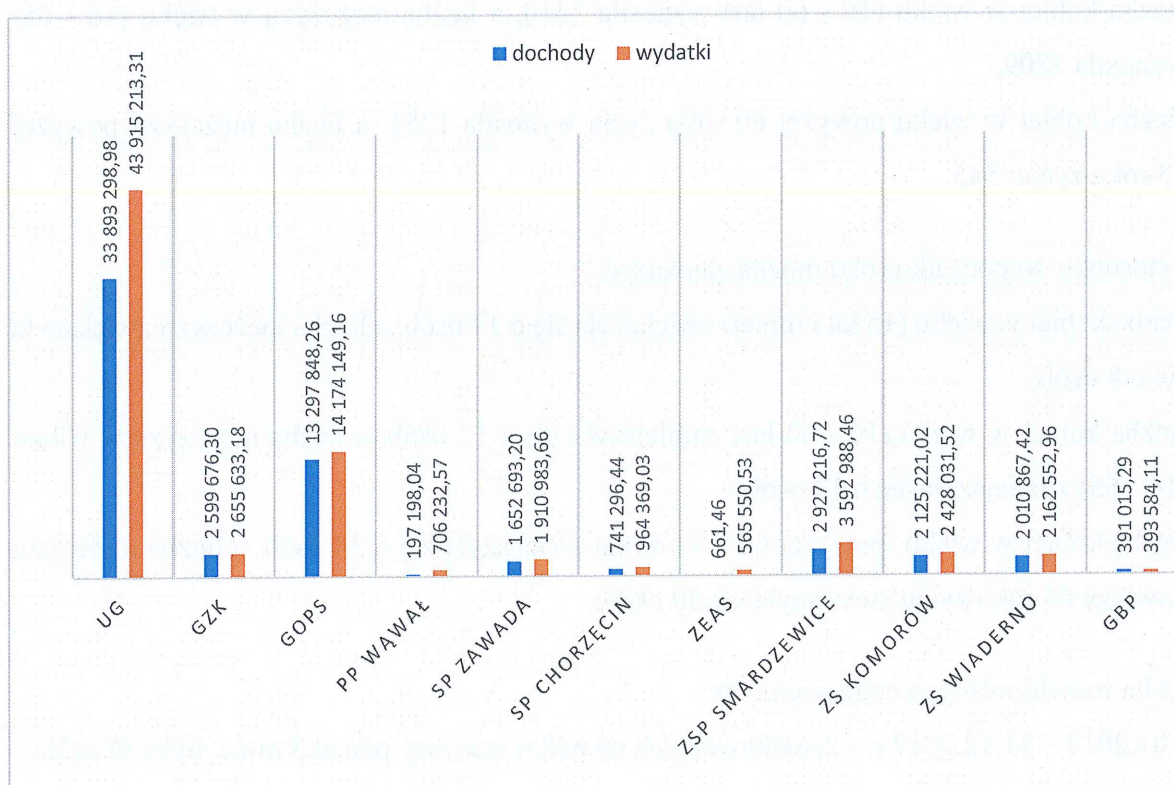
zakłady budżetowe:

- Gminny Zakład Komunalny,

instytucje kultury:

- Gminna Biblioteka Publiczna w Smardzewicach

Wydatki według jednostek, w zestawieniu z uzyskiwanymi dochodami na te zadania.



PROMOCJA

Formy promocji: portal internetowy, radio, prasa, publikacje, patronaty, wydawanie biuletynu informacyjnego gminy, udział przedstawicieli gminy w imprezach o charakterze kulturalnym oraz sportowym na szczeblu powiatowym, wojewódzkim, ogólnopolskim i międzynarodowym. Gmina Tomaszów Mazowiecki w 2018 r. promowała aktywny sposób spędzania czasu, lokalny folklor oraz tereny inwestycyjne. W związku z tymi działaniami poniosła koszty w wysokości 128 058,57 zł.

MIESZKAŃCY GMINY

W okresie od początku do końca 2018 r. liczba mieszkańek i mieszkańców zwiększyła się o 75 osób, przez co na dzień 31 grudnia 2018 r. wynosiła 11093 osób, w tym 5685 kobiet i 5408 mężczyzn.

W odniesieniu do poszczególnych kategorii wiekowych liczba mieszkańców na 31 grudnia 2018 r. przedstawiała się następująco:

- liczba kobiet w wieku (15 lat i mniej) wynosiła 1024, a liczba mężczyzn - 1054,
- liczba kobiet w wieku (16 - 60 lat) wynosiła 3410, a liczba mężczyzn w wieku (16 - 65) wynosiła 3809,
- liczba kobiet w wieku powyżej 60 roku życia wynosiła 1251, a liczba mężczyzn powyżej 65 roku życia: 545.

W stosunku do początku roku można zauważyć:

- liczba kobiet w wieku (15 lat i mniej) zwiększyła się o 17 osób, a liczba mężczyzn zwiększyła się o 8 osób,
- liczba kobiet w wieku (16 - 60 lat) zmniejszyła się o 12 osób, a liczba mężczyzn w wieku (16 - 65) zmniejszyła się o 13 osób;
- liczba kobiet w wieku powyżej 60 roku życia zwiększyła się o 38 osób, a liczba mężczyzn powyżej 65 roku życia zwiększyła się 30 osób;

Liczba zameldowanych cudzoziemców:

01.01.2017 – 31.12.2017 r. - zameldowanych na pobyt czasowy ponad 3 m-ce było 46 osób;

01.01.2018 – 31.12.2018 r. - zameldowanych na pobyt czasowy ponad 3 m-ce było 58 osób;

Zgony: 31.12.2017: 102

31.12.2018: 111

Urodzenia: 31.12.2017: 146

31.12.2018: 124

Liczba osób, które się zameldowały w 2017 r. - pobyt stały: 208 (184 spoza gminy; 36 z gminy)
2018 r. - 280 (209 z poza gminy, 69 przemeldowań w obrębie gminy).

OCHRONA ZDROWIA

Profilaktyka zdrowotna zajmuje ważne miejsce w dziedzinie zdrowia publicznego, dlatego zachęcamy naszych mieszkańców do korzystania z wszelkich oferowanych przez Narodowy Fundusz Zdrowia bezpłatnych usług medycznych i badań profilaktycznych. Celem tych działań jest podnoszenie świadomości zdrowotnej mieszkańców, a w konsekwencji zachęcanie ich do bezpośredniego wzięcia udziału w badaniach profilaktycznych.

Świadczenia w zakresie Podstawowej Opieki Zdrowotnej dla mieszkańców gminy Tomaszów Mazowiecki udzielają:

- NZOZ Przychodnia Rodzinna w Smardzewicach
- NZOZ Centrum Medyczne „Almed” – w Zawadzie
- NZOZ „MED KOM” filia w Komorowie
- NZOZ „BIAMED” Tomaszów Maz. ul. Wilcza 29/31

Dbając o zdrowie mieszkańców gmina podjęła następujące działania:

1. Powierzyła Gminie Miasto Tomaszów Mazowiecki wykonanie zadania publicznego z zakresu ochrony zdrowia polegającego na objęciu opieką rehabilitacyjną dzieci z orzeczeniem o stopniu niepełnosprawności z terenu gminy, realizowanego przez Ośrodek Rehabilitacji Dzieci Niepełnosprawnych w Tomaszowie Mazowieckim. Ze świadczeń rehabilitacyjnych skorzystało 315 dzieci. Wykonanych zostało 2812 zabiegów na sumę 44 992,00 zł.

2. Zawarła umowę z Przychodnią Rodziną M. Kuśmierski, M. Szymański w Smardzewicach na udzielanie świadczeń opieki zdrowotnej, w rodzaju rehabilitacja lecznicza, dla mieszkańców gminy na kwotę 80 000 zł. Ze świadczeń zdrowotnych skorzystało 316 osób.
3. Podpisała umowę z Tom-Med. J. Zatyka Spółka Jawna ul. Jana Pawła II 6, 97-200 Tomaszów Mazowiecki. Przedmiotem umowy było udzielanie świadczeń opieki zdrowotnej, w rodzaju protetyka stomatologiczna dla mieszkańców gminy Tomaszów Mazowiecki w Przychodni Rodzinnej w Smardzewicach na kwotę 15 000 zł. Z ww. usług skorzystało 17 osób.
4. Na terenie gminy Tomaszów Mazowiecki prowadzą działalność dwa punkty apteczne w miejscowości Smardzewice.
5. W miesiącu marcu i sierpniu 2018 r. odbyły się badania mammograficzne dla mieszkanki gminy, które ukończyły 50 rok życia. Z ww. badań skorzystały 53 panie.

Przeciwdziałanie alkoholizmowi

W 2018 roku zostało zaopiniowanych i wydanych 10 postanowień odnośnie zgodności lokalizacji punktów sprzedaży napojów alkoholowych przeznaczonych do spożycia w miejscu lub poza miejscem sprzedaży, zgodnie z uchwałą nr LXII/372/18 Rady Gminy Tomaszów Mazowiecki.

Na dzień 31 grudnia 2018 r. 36 podmiotów posiadało zezwolenie na sprzedaż napojów alkoholowych w 40 punktach sprzedaży i podawania napojów alkoholowych tj.:

- w detalu w 25 punktach
- w gastronomii w 15 punktach.

Z tzw. funduszu korkowego (środków uzyskanych przez gminę z tytułu udzielonych zezwoleń na sprzedaż alkoholu), w 2018 r. sfinansowane zostały następujące zadania:

- działania profilaktyczne podejmowane wobec osób z problemem alkoholowym i ich rodzin z terenu Gminy Tomaszów Mazowiecki - dotacja dla Stowarzyszeń Abstynenckich - 12.000 zł,
- udzielenie rodzinom, w których występują problemy alkoholowe pomocy psychospołecznej i prawnej, a w szczególności ochrony przed przemocą - dotacja dla Ośrodka Interwencji Kryzysowej w Tomaszowie Mazowieckim,

- organizację kolonii z programem profilaktycznym dla dzieci z rodzin zagrożonych (w 10 dniowym turnusie uczestniczyło 20 dzieci),
- szkolenia dla członków Gminnej Komisji Rozwiązywania Problemów Alkoholowych i pracowników świetlic,
- prowadzenie profilaktycznej działalności w tym informacyjnej i edukacyjnej w zakresie rozwiązywania problemów alkoholowych (5 szkół, 12 świetlic),
- koszty badań przeprowadzonych przez biegłych: lekarza i psychologa w celu wydania opinii w przedmiocie uzależnienia oraz opłaty sądowe,
- wspomaganie działalności instytucji, stowarzyszeń służących rozwiązywaniu problemów alkoholowych,
- funkcjonowanie GKRPA,
- przeciwdziałanie narkomanii.

GKRPA w 2018 r. rozpatrzyła 27 wniosków o zastosowanie obowiązku poddania się leczeniu odwykowemu. W 13 przypadkach osoby wzywane były więcej niż jeden raz. Spośród 27 rozpatrzonych wniosków:

- 9 wniosków skierowała do Sądu o podjęcie decyzji w sprawie zastosowania obowiązku poddania się leczeniu,
- 7 postępowań umorzono,
- 11 postępowań nie zostało zakończonych i są kontynuowane w roku 2019.

Łączny koszt wydatków 136 172,50 zł.

SPORT

Aktywność sportowa jest ważnym elementem zagospodarowania czasu wolnego młodzieży z terenu gminy. Mieszkańcy mają do dyspozycji kilkanaście obiektów sportowych na powietrzu i kilka sal sportowych.

- Gmina Tomaszów Mazowiecki w celu wsparcia utalentowanej sportowo młodzieży, docenienia i uznania osiągnięć sportowych oraz zachęcenia do stałego podnoszenia umiejętności i poziomu sportowego, przyznała nagrodę za wybitne osiągnięcia sportowe o randze krajowej i międzynarodowej oraz udział w Igrzyskach Olimpijskich 2018 r.

- Aby zapewnić mieszkańcom gminy odpowiednie warunki do rozwijania pasji sportowych, w okresie jesienno - zimowym wynajmowała hale sportowe: w Tomaszowie Mazowieckim – Gimnazjum Nr 7 i w Gminnej Hali Sportowej w Ujeździe na cele sportowo rekreacyjne dla mieszkańców gminy.
- Wójt Gminy był współorganizatorem Turnieju Piłki Plażowej „Cieblowice CUP”, który ma rangę imprezy o zasięgu ogólnopolskim, oraz Gminnego Turnieju Piłki Nożnej w którym uczestniczyły drużyny sportowe z terenu gminy Tomaszów Mazowiecki.
- W Smardzewicach na terenie Ogrodów Smardzewickich odbyły się biegi o Puchar Wójta Gminy Tomaszów Mazowiecki. Uczestnikami byli uczniowie ze szkół z terenu gminy.

POMOC SPOŁECZNA

Gminny Ośrodek Pomocy Społecznej w Tomaszowie Mazowieckim w 2018 roku objął pomocą społeczną w formie świadczeń w ramach zadań zleconych i zadań własnych oraz w postaci pracy socjalnej 234 rodziny, w których jest 538 osób, co stanowi 4,85 % ogółu mieszkańców gminy.

Na dzień 1 stycznia 2018 r. 422 rodziny otrzymywały zasiłki rodzinne wraz z dodatkami na dzieci, a na dzień 31 grudnia 2018 r. 453 rodziny. Liczba dzieci, na które rodzice otrzymywali zasiłek rodzinny, wynosiła na początek roku 821, a na koniec roku 898 osób. Kwota świadczeń rodzinnych w 2018 r. wyniosła 1.651.440,58 zł, kwota świadczeń pielęgnacyjnych wyniosła 808.414,40 zł, kwota zasiłków pielęgnacyjnych wyniosła 650.508,42 zł.

Na początek 2018 r. 896 rodzin pobierało świadczenie wychowawcze 500 +, a na koniec 2018 r. 881 rodzin. Na początek roku 2018 na 1.378 dzieci wypłacane było to świadczenie, a na koniec roku 2018 na 1.335 dzieci. Ogólny koszt zrealizowanego zadania za 2018 r. wyniósł 7.916.240,71 zł.

W okresie od 01 stycznia 2018 r. do 31 grudnia 2018 r. 24 rodziny wielodzietne otrzymały Kartę Dużej Rodziny.

W 2018 roku opłaciliśmy pobyt 14 osób w domach pomocy społecznej na łączną kwotę 254.493,23 zł.

W 2018 roku 2 osoby otrzymały jako opiekunowie prawni osób ubezwłasnowolnionych wynagrodzenie za sprawowanie opieki ustalone przez sąd na kwotę 5.399,00 zł.

W okresie od 1 lipca 2018 roku do 31 grudnia 2018 roku 1.522 dzieci otrzymało świadczenie na podstawie rządowego programu „Dobry Start” na kwotę 456.600,00 zł.

Powody przyznawania pomocy rodzinom korzystającym z funduszy tutejszego ośrodka w 2018 r. były następujące:

Powód trudnej sytuacji życiowej	Liczba rodzin	Liczba osób w rodzinach
ubóstwo	65	104
sieroctwo	0	0
bezdomność	1	1
potrzeba ochrony macierzyństwa	29	145
w tym wielodzietność	25	131
bezrobocie	68	160
niepełnosprawność	118	241
długotrwała lub ciężka choroba	57	102
bezzadność w sprawach opiekuńczo-wychowawczych i prowadzenia gospodarstwa domowego - ogółem	40	136
w tym rodziny niepełne	27	73
rodziny wielodzietne	12	63
alkoholizm	47	83
trudności w przystosowaniu do życia po zwolnieniu z zakładu karnego	3	5

Głównym problemem społecznym jest mała aktywność zawodowa osób korzystających ze wsparcia GOPS. Związana ona jest z niewystarczającym poziomem wykształcenia, brakiem kwalifikacji zawodowych oraz niskimi aspiracjami zawodowymi i osobistymi. Skutkiem bezrobocia jest obniżenie standardu materialnego rodzin i niskie poczucie własnej wartości. Brak środków niezbędnych do życia spowodowany bezrobociem wśród klientów pomocy społecznej uniemożliwia im realizację celów osobistych i zawodowych, a także prowadzi do zjawiska marginalizacji i wykluczenia społecznego całych rodzin.

Rok 2018 był dla Gminnego Ośrodka Pomocy Społecznej w Tomaszowie Mazowieckim kontynuacją realizowanych zadań i prowadzonych działań wynikających z ustaw oraz podejmowaniem nowych inicjatyw w zakresie rozwiązywania problemów społecznych. Działania te są niezbędne, aby instytucja pomocy społecznej była skuteczna, efektywna i nowoczesna.

Działania były realizowane poprzez:

1. prowadzenie aktywnej integracji adresowanej do klientów pomocy społecznej z wykorzystaniem instrumentów aktywizacji społecznej, zawodowej, zdrowotnej i edukacyjnej;
2. podejmowanie działań na rzecz zmiany postaw klientów, zwiększenia ich aktywności i współuczestniczenia w rozwiązywaniu swoich trudnych sytuacji życiowych;
3. wdrażanie nowego modelu GOPS związanego z:
 - a) podnoszeniem jakości usług kierowanych do różnych grup społecznych we współpracy z partnerami publicznymi i niepublicznymi;
 - b) profesjonalizacją pracy socjalnej;
 - c) dostosowywaniem oferty usług do zmieniających się potrzeb indywidualnych i lokalnych z zastosowaniem innowacyjnych metod, technik i narzędzi (usługa asystenta rodziny)
 - d) zwiększeniem współpracy z innymi podmiotami na poziomie lokalnym;
 - e) intensyfikacją współpracy z organizacjami pozarządowymi;
 - f) dokonywaniem ewaluacji pracy jednostki;
 - g) monitorowaniem funkcjonowania jednostki;
4. wspomaganie funkcjonowania rodzin wieloproblemowych, z grup zagrożonych wykluczeniem społecznym poprzez rozwój specjalistycznego systemu wsparcia rodziny-asystent rodziny;
5. podejmowanie działań w partnerstwie lokalnym i stworzenie zintegrowanego systemu współpracy organizacji pozarządowych, podmiotów prywatnych i samorządu oraz włączenie w system wzajemnych relacji osób i środowisk zagrożonych wykluczeniem społecznym.
6. wspieranie aktywności i rozwijanie różnorodnych form wsparcia środowiskowego dla osób i środowisk ryzyka wykluczenia społecznego, rodzin z osobami niepełnosprawnymi, osób starszych, przewlekle chorych.

DZIAŁALNOŚĆ INWESTYCYJNA

Stan infrastruktury i działania inwestycyjne w roku 2018

Infrastruktura wodociągowa:

- łączna długość sieci wodociągowych wynosi 143,18 km,
- w roku 2018 wykupiono od mieszkańców 1,50 km sieci wodociągowej, wartość 139.900 zł
- łączna liczba przyłączy wodociągowych 4 039 szt.,
- w roku 2018 wybudowano 72 przyłącza,
- stopień zwodociągowania gminy na koniec 2018 r. – 98%,
- woda pozyskiwana jest w 7 ujęciach: Cekanów, Chorzęcin, Cieblowice Duże, Łazisko, Swolszewice Małe, Smardzewice i Wiaderno
- sprzedaż wody w 2018 r. za 532,5 tys./m³ wyniosła 1,99 mln. zł
- liczba awarii wodociągowych w 2018 r. - 44
- w 2018 r. zlikwidowano dwa ujęcia wody: w Wąwale i w Twardej

Infrastruktura ściekowa:

- łączna długość sieci kanalizacji sanitarnej wynosi 81,81 km,
- w roku 2018 wybudowano 11,96 km sieci kanalizacyjnych, wartość 10.821.004 zł
 - w części Jadwigowa i Kol. Zawada dł. 3,17 km, wartość 2.204.800 zł
 - w części Smardzewic dł. 4,42 km, wartość 2.766.913 zł,
 - w części Wąwału dł. 4,13 km, wartość 3.341.723 zł,
 - w części Komorowa i Zaborowa II dł. 1,84 km, wartość 1.124.318 zł,
 - budowa drugiego reaktora (190m³/d) na oczyszczalni Zawada, wartość 1.383.250 zł
- łączna liczba podłączeń kanalizacyjnych na koniec 2018r. - 1519 szt.,
- w roku 2018 wybudowano 112 przyłączenia,
- z dotacji WFOŚIGW dotychczas podłączono 773 nieruchomości w tym 65 w 2018 r.
- stopień skanalizowania gminy na koniec 2018 r. - 48%,
- ścieki utylizowane są w 3 oczyszczalniach: Cieblowice Duże, Zawada i Tomaszów Maz.
- oczyszczalnia w Cieblowicach i Zawadzie w 2018 r. przyjęła 57,4 tys./m³ ścieków
- liczba awarii na infrastrukturze kanalizacyjnej w 2018 r., - 54

Infrastruktura drogowa:

- łączna długość dróg gminnych publicznych 93,7 km,
 - na koniec 2018 r. utwardzonych 71,9 km i gruntowych 21,8 km,
- w roku 2018 wybudowano i przebudowano 3,80 km dróg, wartość 9.786.987 zł,
 - w Łazisku (do terenów inwestycyjnych) dł. 1,90 km, wartość 7.924.466 zł
 - w Niebrowie dł. 1,02 km, wartość 1.003.222 zł
 - w Smardzewicach ul. Łąkowa 0,20 km, wartość 424.621 zł
 - w Wąwale ul. Cegielniana dł. 0,68 km, wartość 434.678 zł
- łączna długość dróg wewnętrznych 128,9 km,
 - na koniec 2018 r. utwardzonych 11,6 km i gruntowych 117,2 km,

Infrastruktura oświetlenia drogowego:

- łączna liczba opraw oświetleniowych 1631 szt.,
- w 2018 r. wybudowano linie oświetleniowe o dł. 2,19 km i zamontowano 34 oprawy, wartość 238.307 zł
 - w Wąwale ul. Łączna dł. linii 0,54 km, opraw 8 szt., wartość 56.949 zł
 - w Kolonii Zawada ul. Podleśna dł. linii 0,36 km, opraw 8 szt., wartość 59.035 zł
 - w Karolinowie ul. Wodna dł. linii 0,36 km, opraw 5 szt., wartość 37.330 zł
 - w Treście ul. Świerkowa, Cisowa, Jałowcowa i Jodłowa dł. linii 0,93 km, opraw 13 szt., wartość 84.993 zł.

Infrastruktura edukacyjna:

- Edukacja szkolna i przedszkolna odbywała się w 7 obiektach gminnych. Łączna pow. użytkowa obiektów na koniec 2018 r. wyniosła 4.527,60 m²
- W 2018 r. rozbudowane zostały obiekty o łącznej pow. użytkowej 716,84 m² i wartości 3.326.345 zł
 - w Wiadernie (dobudowano 2 sale lekcyjne, 3-oddziały przedszkole, oraz pomieszczenia towarzyszące) pow. użytkowa 410,04 m², wartość 1.890.187 zł,
 - w Smardzewicach (dobudowano 4 sale lekcyjne, pomieszczenie świetlicy oraz zmodernizowano zaplecze kuchenne-socjalne i sanitarne) pow. użytkowa 306,80 m², wartość 1.300.794 zł.

- W Zawadzie (rozebrano budynek szkolny przylegający do Domu Ludowego) i zagospodarowano ten teren pod „zieloną klasę” oraz wykonano projekt budowlany na rozbudowę szkoły, wartość 135.364 zł.

Infrastruktura turystyczna

- na terenie Gminy działalność w branży turystycznej prowadzi 20 podmiotów tj.: hotele, obiekty noclegowe, pola kempingowe oraz 12 gospodarstw agroturystycznych w miejscowościach: Smardzewice, Tresta, Swolszewice Małe, Cekanów, Zaborów Pierwszy, Komorów, Kolonia Zawada, Kwiatkówka, Łagiewniki, Twarda.
- zadania zrealizowane w 2018 r w zakresie turystyki o łącznej wartości 1.465.557,00 zł.
 - w Treście „Park Edukacyjny” (wykonano ścieżki spacerowe, altanę, miejsce na ognisko oraz zamontowano urządzenia zabawowe i edukacyjne dla dzieci i młodzieży w klimacie leśnym) wartość 189.171 zł.
 - w Twardej po rozbudowa przedszkola powstały pomieszczenia świetlicy, biblioteki oraz pomieszczenia towarzyszące pow. użytkowa - 212,69 m², wartość 980.432 zł
 - w Twardej stworzono przestrzeń rekreacyjną przed świetlicą (m.in. altany ogrodowe, miejsce na ognisko, utwardzenie terenu) wartość 294.954 zł

Tereny inwestycyjne:

- w 2018 roku Gmina przygotowała w pełni uzbrojony teren inwestycyjny w Łazisku o pow. 13,75 ha mający bezpośredni dostęp do drogi ekspresowej S-8 dla potencjalnych inwestorów. Szacowana cena jednostkowa za grunt wynosi 70,00 zł/m

Infrastruktura rekreacyjno – sportowa:

- Gmina posiada 15 boisk sportowych (w tym 8 boisk o nawierzchni sztucznej i 7 boisk o nawierzchni z trawy naturalnej) oraz 18 placów zabaw.
Zadania zrealizowane w 2018 r. o łącznej wartości 964.497 zł :
 - w Niebrowie (wybudowano altanę, obiekt magazynku oraz przyłącze wodociągowe), wartość 46.598 zł
 - w Smardzewicach Osiedle Biała Góra (wybudowano strefę aktywności tj. plac zabaw i siłownię plenerową), wartość 165.200 zł

- w Komorowie przy Zespole Szkół (wybudowano infrastrukturę sprawnościową dla młodzieży), wartość 82.890 zł
- w Wiadernie przy boisku sportowym (zamontowano urządzenia siłowni plenerowej oraz gry) wartość 43.455 zł
- w Twardej (budowa boiska do piłki nożnej o nawierzchni trawiastej, do siatkówki o nawierzchni poliuretanowej oraz toru łyżworolkowego), wartość 626.354 zł.

GOSPODARKA MIESZKANIOWA

1. Program gospodarowania zasobem mieszkaniowym gminy:

Powyższe reguluje uchwała nr VII/35/15 Rady Gminy Tomaszów Mazowiecki z dnia 24 marca 2015 r. w sprawie wieloletniego programu gospodarowania mieszkaniowym zasobem Gminy Tomaszów Mazowiecki na lata 2015 – 2020 (Dz. Urz. Woj. Łódzkiego z 2015 r. poz. 2085). GZK administruje 24 lokalami mieszkalnymi.

18 lokali komunalnych o pow. użytkowej 935,22 m²

- blok w Wąwale ul. Tomaszowska 107 – 4 mieszkania komunalne,
- 2 bloki w Dąbrowie ul. Południowa 45 i 47 – 8 mieszkań komunalnych,
- blok w Smardzewicach ul. Zielona 31 – 4 mieszkania komunalne,
- budynek mieszkalny w Chorzęcinie 184 – 1 mieszkanie komunalne,
- lokal mieszkalny w budynku biblioteki w Wiadernie – 1 mieszkanie komunalne.

6 lokali socjalnych o pow. 215,13 m²

- blok w Twardej ul. Główna 65 – 6 mieszkań socjalnych,

W mieszkaniach komunalnych i socjalnych zamieszkuje łącznie 69 osób. W roku 2018 przygotowane zostały dokumentacje wraz z niezbędnymi pozwoleniami budowlanymi do przeprowadzenia termomodernizacji i remontu 3 budynków wielorodzinnych (2 w Dąbrowie i 1 w Wąwale). Przewidywane wykonanie robót 2020 r. po uzyskaniu dofinansowania z WFOŚiGW w Łodzi.

Zadłużenia na koniec 2018 r. z tytułu czynszów wyniosły 10 428,46 zł oraz z tytułu opłaty za gospodarowanie odpadami 1 783,26 zł

W roku 2018 rozpatrywano 4 wnioski o przydział lokali mieszkalnych. Przydzielone zostały 2 lokale socjalne. Na dzień 31 grudnia 2018 r. gmina nie posiada wolnych lokali mieszkalnych, brak też jest kolejnych wniosków o przydział mieszkań.

2. Zasady polityki czynszowej:

Zasady polityki czynszowej reguluje w/w uchwała. Zgodnie z nią stawkę czynszu za 1 m² powierzchni użytkowej ustala Wójt Gminy Tomaszów Mazowiecki w drodze zarządzenia.

Na dzień 31-12-2018 r. obowiązywała stawka 4 zł za 1 m² powierzchni użytkowej lokalu zgodnie z zarządzeniem nr 44/2015 Wójta Gminy Tomaszów Mazowiecki z dnia 3-06-2015 r. w sprawie określenia stawki czynszu za najem lokali mieszkalnych wchodzących w skład zasobu mieszkaniowego Gminy Tomaszów Mazowiecki. Obecnie przedmiotowa stawka wynosi 5 zł za 1 m².

Stawka czynszu podlega różnicowaniu o czynniki podwyższające i obniżające wartość użytkową lokalu. Stawka czynszu za 1 m² powierzchni użytkowej lokalu socjalnego wynosi 50 % stawki najniższego czynszu obowiązującego w gminie.

SPRAWY OBYWATELSKIE

Fundusz sołecki

W roku 2018 na 24 sołectwa 22 złożyły wnioski o realizację przedsięwzięcia w ramach funduszu sołeckiego, z czego 2 zostały odrzucone ze względu na złożenie ich po ustawowym terminie. Zaplanowano wydatki na 69 przedsięwzięć na łączną kwotę 438 811,70 zł. Zrealizowano 67 przedsięwzięć na sumę 417 346,11 zł, co stanowi 0,06% wydatków ogółem. Nie wydatkowano środków na dwa przedsięwzięcia:

- organizacja imprezy kulturalnej „Święto Hubala” – sołectwo Karolinów (500,00 zł),
- organizacja spotkania mieszkańców (Dzień Seniora) – sołectwo Komorów (3 000,00 zł).

Pozostałe przedsięwzięcia zrealizowano z niewielkimi oszczędnościami.

Udostępnienie informacji publicznej

W 2018 roku wpłynęło 55 wniosków o udostępnienie informacji publicznej, na które udzielono odpowiedzi w oparciu o obowiązujące przepisy prawa. Do wojewódzkiego sądu administracyjnego nie wpłynęła żadna skarga na bezczynność wójta w powyższym zakresie.

Skargi

W 2018 roku Rada Gminy Tomaszów Mazowiecki rozpatrywała 20 skarg na działalność Wójta Gminy Tomaszów Mazowiecki, pracowników Urzędu Gminy Tomaszów Mazowiecki, członków Rady Gminy Tomaszów Mazowiecki, które wpłynęły od jednego mieszkańca Gminy Tomaszów Mazowiecki. Rada Gminy Tomaszów Mazowiecki pozostawiła pisma w aktach sprawy, gdyż skargi dotyczyły spraw już wielokrotnie rozstrzyganych i nie wnosiły do sprawy żadnych nowych okoliczności.

Przestępczość w gminie

W roku 2018 na terenie Gminy Tomaszów Mazowiecki odnotowano 130 przestępstw, w tym 74 kryminalnych, co w porównaniu do roku 2017 (127 przestępstw) stanowi wzrost o 3 czyny, co daje dynamikę 102.36%.

W ogólnej liczbie dominowały przestępstwa przeciwko mieniu, a zwłaszcza:

- kradzież -15
- kradzież z włamaniem -12
- uszkodzenia ciała -2

Na terenie Gminy Tomaszów Mazowiecki zanotowano spadek uszkodzeń mienia z 3 w roku 2017 do 1 zdarzenia w 2018.

W 2018 na terenie Gminy Tomaszów Mazowiecki doszło do 17 wypadków drogowych (o 4 więcej w porównaniu do 2017 r.), w których 2 osoby poniosły śmierć, poprzednio 3, a 22 osób doznało obrażeń ciała, poprzednio 13. Odnotowano 101 kolizje drogowe i w tej kategorii zdarzeń nastąpił wzrost tj. o 3 więcej niż w 2017 roku.

Policjanci z Komendy Powiatowej Policji w Tomaszowie Mazowieckim w 2018 r. ujawnili 94 wykroczenia popełnione na terenie Gminy Tomaszów Mazowiecki.

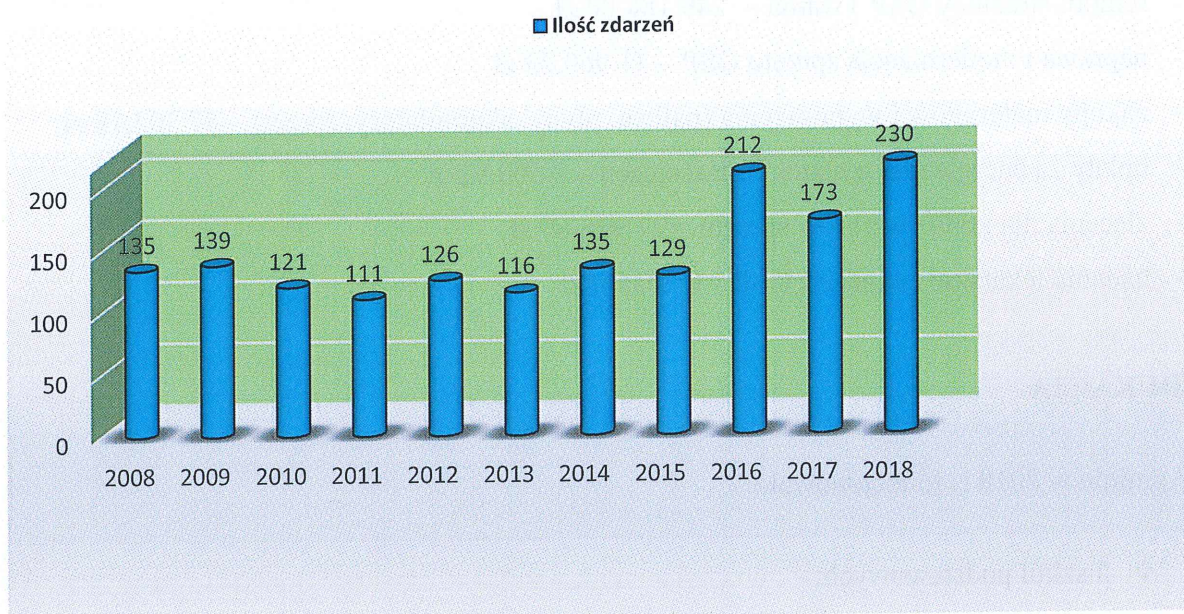
W 26 przypadkach sporządzono wnioski odstąpienia od kierowania wniosku o ukaranie do Sądu. Natomiast 16 spraw jest w trakcie rozpatrywania.

Najwięcej wykroczeń, w których prowadzono czynności wyjaśniające odnotowano w miejscowości Smardzewice -23 oraz Wąwał -13.

W ogólnej liczbie wykroczeń dominowały te związane z naruszeniem przepisów w ruchu drogowym.

Działania straży związane z usuwaniem skutków zdarzeń losowych

Porównanie ogólnej liczby zdarzeń (pożarów, zagrożeń i alarmów) w Gminie Tomaszów Mazowiecki w latach 2008-2018



1. W roku 2018 w Gminie Tomaszów Mazowiecki odnotowano 230 zdarzenia, w tym 69 pożarów, 158 miejscowych zagrożeń oraz 3 alarmy fałszywe.
2. Straty powstałe w wyniku zdarzeń w roku 2018 wynoszą 1499,6 tys. zł. natomiast uratowane mienie miało wartość szacunkową 1874 tys. zł.
3. W 2018 roku jednostki OSP z terenu Gminy Tomaszów Mazowiecki brały udział w działaniach ratowniczych i gaśniczych następującą ilość razy:
 - OSP [KSRG] Smardzewice – 63,
 - OSP [KSRG] Twarda – 33,
 - OSP Wąwał – 31,
 - OSP Wiaderno – 8,
 - OSP Chorzęcin – 6,
 - OSP Zawada – 8,
 - OSP Godaszewice – 2,
 - OSP Łazisko - 1.

Gmina Tomaszów Mazowiecki wydatkowała w 2018 r. na zapewnienie gotowości bojowej Ochotniczych Straży Pożarnych kwotę 607 985, 63 zł, w tym istotniejsze wydatki to:

- ekwiwalenty za udział w działaniach ratowniczych i szkoleniach - 43 889,00 zł
- dotacje dla OSP na zakup sprzętu – 130 637,35 zł
- remont strażnicy OSP Twarda – 249 188,00 zł
- naprawa i modernizacja sprzętu OSP – 31 960,23 zł
- zakupy materiałów i wyposażenia (paliwa, płyny, akumulatory, sprzęt) – 57 302,18 zł
- opłaty za energię elektryczną w strażnicach – 8 500,92 zł
- zlecenia dla konserwatorów sprzętu – 27 926,65 zł
- badania lekarskie członków OSP – 8 203,00 zł

EDUKACJA

W gminie w 2018 r. funkcjonowało:

- ❖ 5 szkół podstawowych;
- ❖ 3 gimnazja oraz klasy gimnazjalne przy jednej szkole podstawowej;
- ❖ 4 przedszkola;
- ❖ Oddziały przedszkolne przy jednej szkole podstawowej.

Wszystkie placówki szkolne i przedszkolne funkcjonujące na terenie gminy były prowadzone przez gminę. Na terenie gminy nie funkcjonują placówki oświatowe niepubliczne bądź publiczne prowadzone przez osoby prywatne, stowarzyszenia itp.

Szczegółowa sieć szkolno-przedszkolna w 2018 roku w gminie Tomaszów Mazowiecki:

- Zespół Szkół w Komorowie, w skład zespołu wchodzi:
 - a) Szkoła Podstawowa im. Św. Huberta;
 - b) Gimnazjum im. Św. Huberta;
 - c) Publiczne Przedszkole.
- Zespół Szkolno-Przedszkolny w Smardzewicach, w skład zespołu wchodzi:
 - a) Szkoła Podstawowa,
 - b) Gimnazjum;
 - c) Publiczne Przedszkole z oddziałami przedszkolnymi w Twardej
- Zespół Szkół w Wiadernie, w skład zespołu wchodzi:
 - a) Szkoła Podstawowa,
 - b) Gimnazjum;

c) Publiczne Przedszkole.

- Szkoła Podstawowa w Chorzęcinie z oddziałami przedszkolnymi;
- Szkoła Podstawowa im. Jana Pawła II w Zawadzie oraz klasy gimnazjalne przy Szkole Podstawowej.
- Publiczne Przedszkole w Wąwale z oddziałem przedszkolnym w Cieblowicach Dużych

Ogółem do wszystkich placówek oświatowych w 2018 r. uczęszczało (wg stanu na 30 września 2018 r.):

- ❖ 377 przedszkolaków w 17 oddziałach przedszkolnych;
- ❖ 915 uczniów w tym do szkół podstawowych 820 uczniów do klasy trzeciej gimnazjum 95 uczniów, łącznie w 47 klasach.

W szkołach realizowana była nauka języków obcych:

- Podstawowym językiem obcym nauczonym w szkołach i w przedszkolach gminy był język angielski (tylko w Zespole Szkół w Komorowie od klasy IV do VIII oraz w klasie III Gimnazjum podstawowym językiem był język niemiecki, od trzech lat na wniosek rodziców następuje zmiana języka podstawowego z niemieckiego na angielski);
- Dodatkowym językiem obcym nauczonym w klasach VII i VIII szkół podstawowych oraz w klasie III Gimnazjum był zasadniczo język niemiecki, tylko w ostatnich klasach VIII szkoły podstawowej i w klasie III Gimnazjum w Zespole Szkolno-Przedszkolnym w Smardzewicach oraz w Szkole Podstawowej w Zawadzie nauczany był jako drugi język rosyjski. Od września 2019 r. nie planuje się już nauki języka rosyjskiego.

W szkołach realizowano dodatkowe zajęcia dla:

- Uczniów posiadających orzeczenia o kształceniu specjalnym dla 13 uczniów, na ten cel wydatkowano 216.244,71 zł
- Nauczanie indywidualne dla jednego ucznia, wydatek na ten cel 17.625,19 zł.
- Nauczanie języka polskiego dla cudzoziemców dla dwóch uczniów, wydatek na ten cel 10.575,12 zł.

W 2018 r na terenie Gminy Tomaszów Mazowiecki funkcjonowała darmowa komunikacja MZK dla wszystkich mieszkańców w tym także dla uczniów. Karty komunikacyjne na koszt gminy zakupiono i wydano dla 384 uczniów tj. 41,97%, gmina pokrywała koszty dowozu uczniów posiadających orzeczenia o kształceniu specjalnym, dowożonych przez rodziców

do szkół na terenie Miasta Tomaszowa Mazowieckiego. Na podstawie zawartych umów dla 14 uczniów pokryto rodzicom koszty dowozu w wysokości 31.446,32 zł.

We wszystkich szkołach i przedszkolach zatrudnionych było:

- ogółem 117 nauczycieli w tym 2,50% stanowili nauczyciele stażyści, 15,94% nauczyciele kontraktowi, 15,54% nauczyciele mianowani oraz 66,00% nauczyciele posiadający status nauczyciela dyplomowanego;
- razem 51 pracowników obsługi i administracji;
- na jeden etat pedagogiczny przypadało średnio 13,24 ucznia/dziecka;
- na jeden etat pracownika obsługi/administracji przypadało 29,27 ucznia/dziecka.

Wydatki bieżące na utrzymanie wszystkich szkół i przedszkoli w 2018 r. wyniosły 12.330.708,73 zł. Zadania oświatowe realizowane są przy pomocy środków otrzymywanych z budżetu państwa (subwencja oświatowa, dotacja na zakup podręczników, częściowej dotacji na prowadzenie przedszkoli), opłat wnoszonych przez rodziców lub dopłat z GOPS/MOPS na pokrycie kosztów wyżywienia (tzw. wsad surowca), częściowej dotacji na realizację różnych projektów lub programów oraz środków z budżetu gminy.

Otrzymane kwoty na realizację wydatków związanych z funkcjonowaniem oświaty wyniosły z tytułu:

- | | |
|---|-------------------|
| ▪ subwencji oświatowej | - 8.447.215,00 zł |
| ▪ dotacji na przedszkola | - 367.160,00 zł |
| ▪ dotacji na podręczniki i programy | - 177.105,20 zł |
| ▪ wpłaty za wyżywienie oraz inne opłaty | - 659.005,13 zł |
| ▪ ogółem | - 9.650.485,33 zł |
| ▪ dopłata z budżetu gminy do bieżących wydatków | - 2.680.223,40 zł |

Wydatki w skali 2018 roku na jednego ucznia (jedno dziecko w przedszkolu) wyniosły 9.817,44 zł w tym dopłata z budżetu gminy 2.133,94 zł. – jest to dopłata na wydatki bieżące. Gmina ponosi wszystkie wydatki inwestycyjne na rzecz oświaty, na te cele nie otrzymano żadnego wsparcia w postaci dotacji.

Ze środków gminnych zostały przyznane i wypłacone stypendia za wyniki w nauce wszystkim uczniom, uczęszczającym do szkół dla których organem prowadzącym jest Gmina Tomaszów

Mazowiecki, którzy uzyskali średnią ocen, co najmniej 4,75. Stypendia były wypłacone po zakończeniu pierwszego oraz drugiego semestru. Łącznie w czasie całego roku wypłacono 231 stypendiów na kwotę 24.760,00 zł.

Stołówki szkolne i przedszkolne.

We wszystkich placówkach oświatowych funkcjonują stołówki szkolne, których koszt utrzymania pokrywa ze swoich środków gmina. Za cały 2018 r. wydatki związane z prowadzeniem stołówek (bez kosztów zakupu artykułów żywnościowych) wyniosły 861.671,00 zł. Personel stołówek (kucharki, pomoce oraz intendenci) wynosił 16 pracowników. Koszty zakupu artykułów żywnościowych (tzw. wsad do kotła) łącznie dla wszystkich placówek, wyniosły 613.327,00 zł w tym dopłaty GOPS/MOPS do posiłków 53.134,00 zł, a odpłatność rodziców/opiekunów wyniosła 560.193,00 zł. Z dożywiania korzystają w zasadzie wszystkie dzieci w przedszkolach, natomiast w szkołach z posiłków w stołówkach korzystało około 60 % uczniów.

➤ Wydatki bieżące ogółem za 2018 rok:

Lp.	placówki	Kwota wydatków
1.	Zespół Szkół w Komorowie	2.428.031,91
2.	Zespół Szkolno- Przedszkolny w Smardzewicach	3.592.988,46
3.	Zespół Szkół w Wiadernie	2.162.552,96
4.	Szkoła Podstawowa im. Jana Pawła II w Zawadzie	1.910.983,66
5.	Szkoła Podstawowa w Chorzęcinie	964.369,03
6.	Publiczne Przedszkole w Wąwale	706.232,57
7.	ZEAS (w tym wydatki na pokrycie kosztów dowozów z orzeczeniem o kszt. spec.)	565.550,53
8.	Razem wydatki	12.330.709,12

Otrzymane dotacje w 2018 roku:

- 1) Na podstawie złożonych przez Gminę Tomaszów Mazowiecki wniosków o udzielenie dotacji celowej na wyposażenie szkół w podręczniki, materiały edukacyjne lub materiały ćwiczeniowe, Gmina otrzymała dotację na ten cel w ostatecznej kwocie 99.208,73 zł.

Wydatki na zakup podręczników, materiałów edukacyjnych, materiałów ćwiczeniowych oraz koszty obsługi programu wyniosły w:

- Szkole Podstawowej w Chorzęcinie 4.274,57 zł.
- Szkole Podstawowej w Zawadzie 20.590,34 zł.
- Zespole Szkół w Komorowie 24.531,87 zł.
- Zespole Szkolno-Przedszkolnym w Smardzewicach 29.016,19 zł.
- Zespole Szkół w Wiadernie 20.795,76 zł.

2) dotacje na programy realizowane w szkołach na terenie gminy Tomaszów Mazowiecki:

Narodowy Program Rozwoju Czytelnictwa

Celem programu jest wsparcie szkół w zakresie rozwijania zainteresowań uczniów przez promocję i wspieranie czytelnictwa dzieci i młodzieży oraz zakup nowości wydawniczych.

W roku 2018 w programie uczestniczyły:

- Szkoła Podstawowa im. Św. Huberta w Komorowie;
- Szkoła Podstawowa w Smardzewicach;
- Szkoła Podstawowa im. Jana Pawła II w Zawadzie.

Na realizację programu wydatkowano łącznie 45.021,49 zł w tym 36.000,00 zł dotacja z budżetu państwa, 9.021,49 zł udział finansowy Gminy w programie. W ramach programu zakupiono łącznie dla trzech szkolnych bibliotek - 2474 książek.

Program ERASMUS+

W ramach tego programu realizowane są dwa projekty:

- 1) Inwestycje w edukację – Ecobusiness.eu – realizowany w latach 2017 – 2019; uzyskana dotacja 98.710,61 zł w 2018 wydatkowano 25.275,83 zł.
- 2) Inwestycje w edukację – Shool entrepreneurship. An adventure looking at the future of

Europe - realizowany w latach 2018 – 2020; uzyskana dotacja 131.542,33 zł wydatek w 2018 r. 3.991,46 zł.

Projekty realizowane są w Zespole Szkolno-Przedszkolnym w Smardzewicach, na podstawie umów podpisanych z Fundacją Rozwoju Systemu Edukacji – Narodową Agencją programu ERASMUS+ w Warszawie. W ramach projektów realizowana jest współpraca szkół, w tym szkoły w Smardzewicach; ze szkołami w wybranych państwach Unii Europejskiej np. wyjazdy uczniów do szkół w innych państwach oraz przyjmowanie u siebie uczniów z innych państw.

Program „Umiem pływać”

Realizowany od kilku lat dla uczniów klas drugich szkół podstawowych, z częściowym dofinansowaniem z Ministerstwa Sportu i Turystyki oraz Urzędu Marszałkowskiego. Otrzymano dofinansowanie w kwocie 5.800,00 zł koszt Gminy w związku z realizacją programu 20.650,00 zł. Udział w programie wzięło 59 uczniów.

Aktywna tablica

Program mający na celu rozwój szkolnej infrastruktury oraz rozwój kompetencji uczniów i nauczycieli w zakresie technologii informacyjno-komunikacyjnej. W minionym 2018 roku, objętym niniejszym raportem, udział w programie „Aktywna tablica” udział wzięła Szkoła Podstawowa im. Św. Huberta w Komorowie. W ramach programu zakupiono i zainstalowano 2 szt. Monitorów interaktywnych SmartBoard 65” MX165/SLS. Całkowity koszt projektu 17.500,00 zł w tym 14.000,00 zł dotacja z budżetu państwa oraz udział finansowy gminy w projekcie w kwocie 3.500,00 zł.

Przedszkola

W 2018 r funkcjonowały 4 przedszkola oraz oddziały przedszkolne przy Szkole Podstawowej w Chorzęcinie. W ramach Publicznego Przedszkola w Wąwale istniał oddział przedszkolny w Ciebłowicach Dużych oraz w ramach Publicznego Przedszkola w Zespole - Szkolno-Przedszkolnym w Smardzewicach funkcjonowały oddziały przedszkolne w Twardej.

Ogółem do 17 oddziałów przedszkolnych uczęszczało 377 dzieci w tym z rocznika:

2012 - 95 dzieci;

2013 - 88 dzieci;

2014 - 92 dzieci;

2015 - 91 dzieci;

2016 - 11 dzieci.

Wydatki na utrzymanie przedszkoli za 2018 r wyniosły ogółem: 2.408.703,38 zł

W 2018 r. Gmina otrzymała:

- subwencje na dzieci 6 letnie	- 579.261,17 zł.
- dotacje na wychowanie przedszkolne w wysokości	- 367.160,00 zł.
- opłaty rodziców	- 60.659,96 zł

Łączna dopłata gminy do bieżących wydatków na przedszkola wyniosła 1.401.622,25 zł.

OPIEKA NAD DZIEĆMI DO LAT 3

Gmina Tomaszów Mazowiecki na swoim terenie nie prowadzi żłobka, wobec powyższego, żeby zapewnić opiekę dzieciom w wieku do lat 3, w 2018 roku podpisała porozumienia z Gminą Miasto Tomaszów Mazowiecki na korzystanie przez dzieci z terenu gminy ze Żłobka Samorządowego Nr 1 na ul. Strzeleckiej w Tomaszowie Mazowieckim. Z ww. świadczeń skorzystało 8 dzieci. Koszty poniesione – 56 131,55 zł.

BIBLIOTEKI

W gminie w 2018 r. funkcjonowała Gminna Biblioteka Publiczna w Smardzewicach oraz 4 filie w Komorowie, Twardej, Wiadernie i Zawadzie.

Księgozbiór na dzień 1 stycznia 2018 r. liczył 23353 woluminów, natomiast na koniec 2018 roku 23971 woluminów, wzrost o 618 woluminów.

Zakupiono 1351 nowych woluminów i jednocześnie zlikwidowano 733 woluminy. Na początku roku zarejestrowano 912 czytelników, na koniec roku ta liczba wyniosła 860 czytelników.

Jak korzystano z bibliotek pokazuje poniższa tabela.

Lp.	Biblioteka	Liczba czytelników	Liczba woluminów	Liczba woluminów na czytelnika
1.	Smardzewice	371	5873	15,83
2.	Komorów	125	1569	12,55
3.	Twarda	120	2025	16,87
4.	Wiaderno	120	786	6,55
5.	Zawada	124	867	6,99
6	Ogółem	860	11120	12,93

W gminie statystycznie na 1 mieszkańca przypada 1 książka przeczytana w ciągu roku -11120 książek podzielone przez 11093 mieszkańców = 1,00

W bibliotekach działa 20 komputerów, przez co wszystkie posiadają katalogi dostępne on-line, natomiast w bibliotece w Smardzewicach istnieje możliwość zdalnego (internetowego) składania zamówień.

W 2018 roku biblioteki gminne zorganizowały następujące wydarzenia:

- spotkania autorskie – 4
- dyktando dla dorosłych – 1
- dzień Pluszowego Misia – 1
- lekcje biblioteczne – 8
- głośne czytanie – 4
- narodowe czytanie – 3
- wieczór poezji – 2
- przedstawienie teatralne „Książka przed sądem” – 1
- wizyta przedszkolaków w bibliotece – 1
- współudział w VI powiatowym konkursie czytelniczym „Przeczytaj, Bo Warto” – 1
- wakacje i ferie w bibliotece – 16
- noc w bibliotece - 1
- zajęcia „Teatryku Przybibliotecznego” – 8 , mające na celu promocję czytelnictwa.

W wydarzeniach tych wzięło udział 1184 mieszkańców.

KULTURA

Kultura to ważny obszar aktywności gminy, który znacząco wpływa na jakość życia mieszkańców. Działalność kulturalna realizowana jest poprzez wielokierunkową aktywność zgodną z potrzebami środowiska, obejmującą między innymi: edukację kulturalną dzieci, młodzieży i dorosłych zmierzającą do rozwoju zainteresowań i talentów artystycznych przez aktywne uczestnictwo w zespołach ludowych i orkiestrach dętych działających na terenie gminy. Są to:

- zespół folklorystyczny „Sami Swoi” z Twardej,
- zespół folklorystyczny „Smardzewianie” ze Smardzewic,
- zespół dziecięcy „Mali Smardzewianie” ze Smardzewic,
- Zespół Pieśni i Tańca „Cieblówianie” z Cieblowic Dużych
- zespół dziecięcy „Mali Cieblówianie” z Cieblowic Dużych
- zespół biesiadny „Kalina” z Wąwału,
- orkiestra dęta ze Smardzewic
- orkiestra dęta z Zawady,

W zespołach gmina zatrudnienia na umowy zlecenie muzyków, oraz w zespołach „Smardzewianie” i „Cieblówianie” choreografów. Orkiestry dęte prowadzą kapelmistrzowie. Łącznie do zespołów i orkiestr należy 180 osób.

Zespoły ludowe i orkiestry reprezentują gminę i ją promują na konkursach, przeglądach i festiwalach o zasięgu regionalnym, wojewódzkim ogólnopolskim i międzynarodowym, gdzie zdobywają nagrody i wyróżnienia.

W 2018 roku na terenie gminy działało 15 Kół Gospodyń Wiejskich, które skupiają 360 kobiet. Są one współorganizatorkami życia kulturalnego w sołectwach, propagują zwyczaje ludowe i potrawy regionalne, reprezentują gminę na uroczystościach i konkursach regionalnych.

Na terenie gminy funkcjonuje 12 świetlic wiejskich, w miejscowościach: Cekanów, Chorzęcin, Cieblowice Duże, Godaszewice, Kwiatkówka, Komorów, Łazisko, Sługocice, Smardzewice, Swolszewice Małe, Wąwał, Zawada, w których zatrudnieni są pracownicy na ½ etatu. Świetlice są głównym ośrodkiem życia kulturalnego, miejscem codziennej pracy i twórczych poczynań w środowisku lokalnym. Pełnią funkcje kulturotwórcze, wychowawcze oraz opiekuńcze w odniesieniu do młodszych dzieci, a wynikające z zaspokajania potrzeb

środowiska. Z myślą o nich przygotowywanych jest szereg zajęć, które dają możliwość rozwijania swoich umiejętności i pasji. Ponadto są organizowane uroczystości i imprezy okolicznościowe takie jak: zabawy karnawałowe, dzień babci, dzień matki, dzień dziecka, dni rodziny, imprezy sportowe, kulturalne, spotkania wakacyjne itp. W świetlicach odbywają się również cotygodniowe spotkania dla seniorów. W sześciu świetlicach są prowadzone zajęcia z rękodzieła, florystyczne, kulinarne i sportowe dla uczestników projektu „Tomaszowskie Centrum Usług Społecznych”. W dziedzinie kultury gmina współpracuje z Powiatowym Centrum Animacji Społecznej, Miejskim Centrum Kultury w Tomaszowie Mazowieckim, Starostwem Powiatowym w Tomaszowie Mazowieckim oraz Ośrodkami Kultury z terenu powiatu tomaszowskiego.

Rok 2018 był bogaty w wydarzenia kulturalne i patriotyczne. Na terenie gminy odbyły się festyny, pikniki, dni sołectw oraz uroczystości patriotyczne i religijne o podniosłym charakterze. Łącznie 16 ogólnodostępnych wydarzeń, które przyciągają zarówno mieszkańców gminy jak i turystów.

GOSPODARKI ODPADAMI I OCHRONY ŚRODOWISKA

1. W zakresie usuwania oraz unieszkodliwiania wyrobów zawierających azbest

Gmina realizuje założenia „Programu usuwania azbestu wyrobów zawierających azbest dla Gminy Tomaszów Mazowiecki na lata 2015-2032”

Działania polegają na:

- odbiorze oraz unieszkodliwianiu wyrobów zawierających azbest.

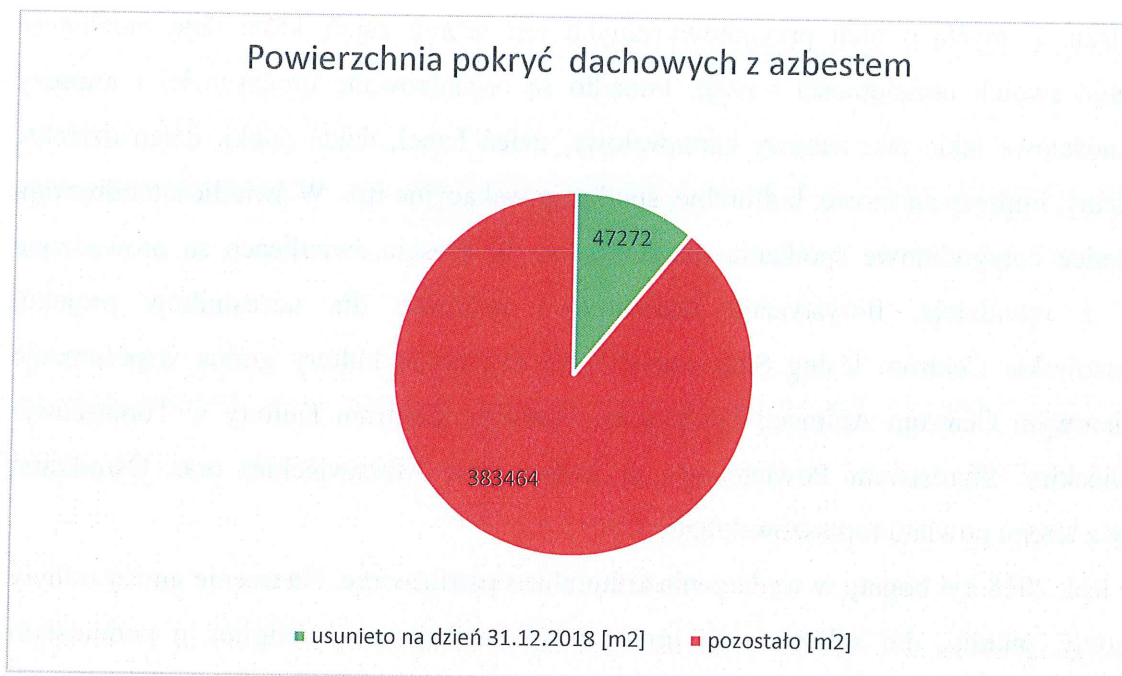
W ramach ww. działania w roku 2018, usunięto azbest z 52 posesji o łącznym tonażu 108,68 T. Udzielono dotacji w kwocie 38 264,05 zł.

- udzieleniu dofinansowania kosztów związanych z demontażem wyrobów zawierających azbest. Z demontażu azbestu skorzystało 14 wnioskodawców. Zdemontowano 2 298 m² płyt azbestowych. Udzielono dotacji w kwocie 15 025 zł.

Na dzień 31.12.2017 r. na terenie gminy zinwentaryzowano 2448 posesji z pokryciem zawierającym azbest o łącznej powierzchni 419 300 m², co daje w przeliczeniu około 4 611 t.

Do 2018 usunięto 47 272 m². Na dzień 31.12.2018 r. na terenie gminy znajduje się 2 346 posesji z pokryciem zawierającym azbest o łącznej powierzchni 383 464 m².

Powierzchnia pokryć dachowych z azbestem



2. Program Ochrony Środowiska

Edukacja proekologiczna dzieci i młodzieży prowadzona jest w czasie zajęć lekcyjnych i pozalekcyjnych w szkołach podstawowych i gimnazjach znajdujących się na terenie gminy. Organizowane są: akcje zbierania konkretnych typów odpadów, akcje „Sprzątania Świata” oraz wycieczek, rajdów pieszych i rowerowych zapoznających młodzież ze środowiskiem naturalnym ich okolicy oraz potencjalnymi dla niego zagrożeniami. W roku 2018 w szkołach przeprowadzono między innymi następujące programy tj. "Tworzymy atmosferę - oczyszczamy powietrze"; doświadczenia związane z zawartością ozonu w powietrzu czy badanie zawartości azotanów i fosforanów w wodach Zalewu Sulejowskiego; stosowanie przez dzieci i ich rodziców zasady carpoolingu przyczyniającego się do zmniejszenia emisji spalin do środowiska; konkurs dot. problemu niskiej emisji w Polsce, przyczyny, skutki i sposoby jego zapobiegania; smog i jego negatywne skutki.

Ponadto w roku ubiegłym firma ENERIS w ramach swojej umowy zapewniła nagrody dla dzieci biorących udział ww. konkursach. Między innymi rower, kamerkę internetową, tablety, czytnik e-book, aparat fotograficzny i wiele innych.

W roku 2018 wzięliśmy również udział w Manifeście Gmin Przyjaznym Pszczołom, poprzez zakup budek dla owadów wraz z nasadzeniem roślin na terenie szkół i przedszkoli.

Dodatkowo gmina od kilku lat uczestniczy w programie „CZYSTA i BEZPIECZNA PILICA OD ŹRÓDEŁ DO UJŚCIA” organizowaniu przez klub Sportowy ”AMBER”. W ramach tej

akcji zapewniamy worki, gadzety dla uczestników akcji oraz pokrywamy koszty utylizacji odpadów zebranych na terenie gminy.

Każdego roku, osoby bezrobotne wykonują prace społeczno-użyteczne. W/w prace polegają na sprzątaniu poboczy dróg gminnych i powiatowych, przystanków autobusowych, czyszczenia przydrożnych rowów oraz dzikich wysypisk śmieci. W roku 2018 z ww. miejsc zebrano 35T odpadów zmieszanych, których łączny koszt utylizacji wyniósł 19.681,80 zł.

3. Ochrona zwierząt

Zadaniem własnym Gminy jest między innymi zapewnienie opieki bezdomnym zwierzętom. Umowę na zapewnienie opieki oraz wyłapywanie bezdomnych zwierząt na terenie Gminy realizuje :

- Schronisko dla Bezdomnych Zwierząt, ul. Kępa 16, Tomaszów Maz.,
- Fundacja „Podaj Łapę” w Oleśnicy,
- Gabinet Weterynaryjny „ZA ŹRÓDLAMI” Maciej Kejna, Św. Antoniego 72 b, Tomaszów Mazowiecki,

W 2018 r. - oddano do schroniska i fundacji łącznie 41 psów, zakupiono ok. 20 kg karmy dla bezdomnych zwierząt, wykonano 6 zabiegów polegających na kastracji i sterylizacji zwierząt. Na realizację całego programu wydano 71.079,12 zł.

4. Gospodarka odpadami komunalnymi.

Jednym z głównych celów systemu gospodarki odpadami komunalnymi jest zrealizowanie obowiązków wynikających z dyrektyw unijnych, czyli osiągnięcie we wskazanym terminie odpowiednich poziomów. Gmina Tomaszów Mazowiecki co roku osiąga poziomy określone przepisami prawa.

Od początku trwania nowego systemu gospodarowania odpadami tj. od 2013 r. gmina zapewnia mieszkańcom:

- pojemniki na odpady,
- worki na odpady segregowane,
- przy każdej zbiórce odpadów segregowanych odbiór elektrośmieci,
- zbiórkę wielkogabarytów 1 raz do roku,
- Punkt Selektywnej Zbiórki Odpadów Komunalnych na ul. Majowej 87/89 w Tomaszowie Mazowieckim.

Wszystko to wliczone jest w opłatę, którą mieszkańcy uiszczają, co miesiąc do Gminy. Przyczynia się do tego coraz większa wiedza mieszkańców w zakresie segregacji.

W 2018 r. odebrano od mieszkańców:

- 2886,53 ton odpadów zmieszanych (w 2017 r. - 2686,65 T)

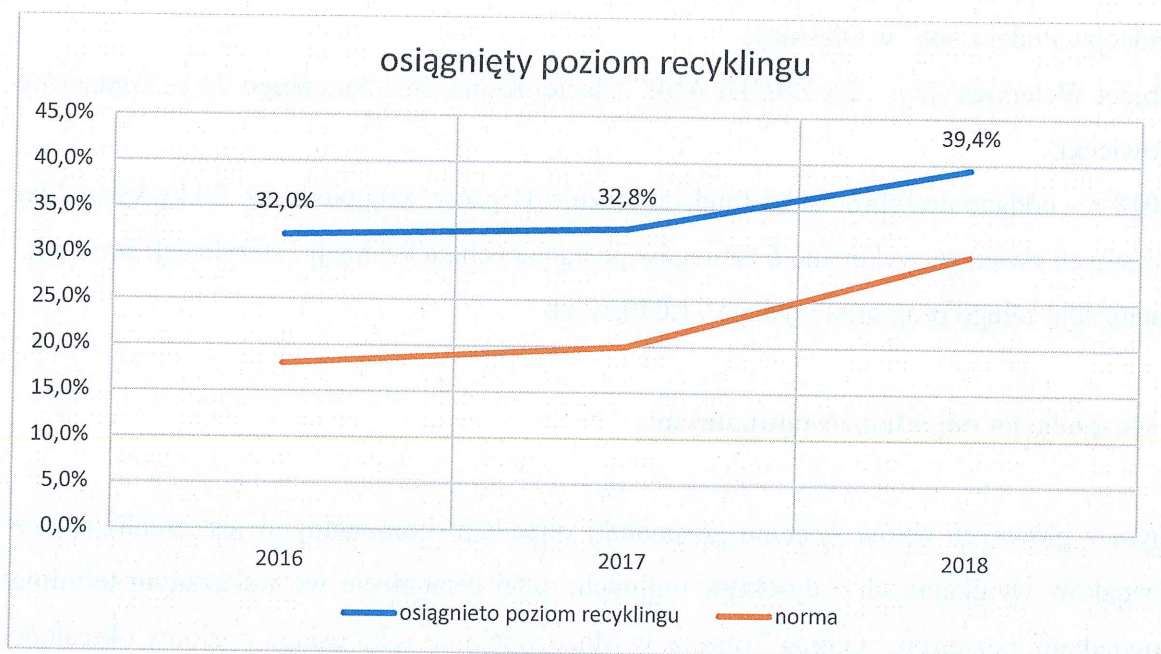
- 396,46 ton odpadów segregowanych (w 2017 r. - 326,30 T)

Poziom recyklingu papieru, tworzyw sztucznych oraz szkła w roku 2018 wyniósł 39,44 %.

Norma wynosi 30%

Koszt realizacji ww. zadania: 864.264,45 zł.

Poniżej przedstawiono osiągnięty poziom recyklingu w latach 2016 -2018 oraz wymagane normy



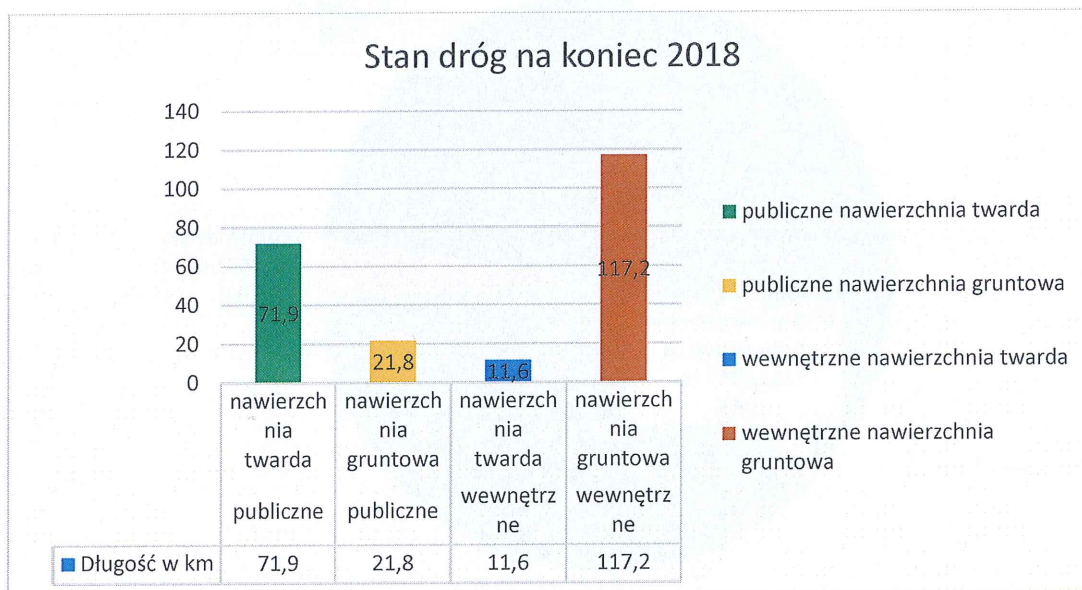
DROGI

W 2018 r. wykonano następujące prace związane z drogami:

- remonty nawierzchni twardych i gruntowych,
- wykaszanie i odtwarzanie rowów,
- zimowe i letnie utrzymanie,
- oznakowanie dróg i ulic,

- remont mostu,
- zakup kruszyw i szlaki,

Łączny koszt wyniósł: 789 238,56 zł.



GOSPODARKA NIERUCHOMOŚCIAMI

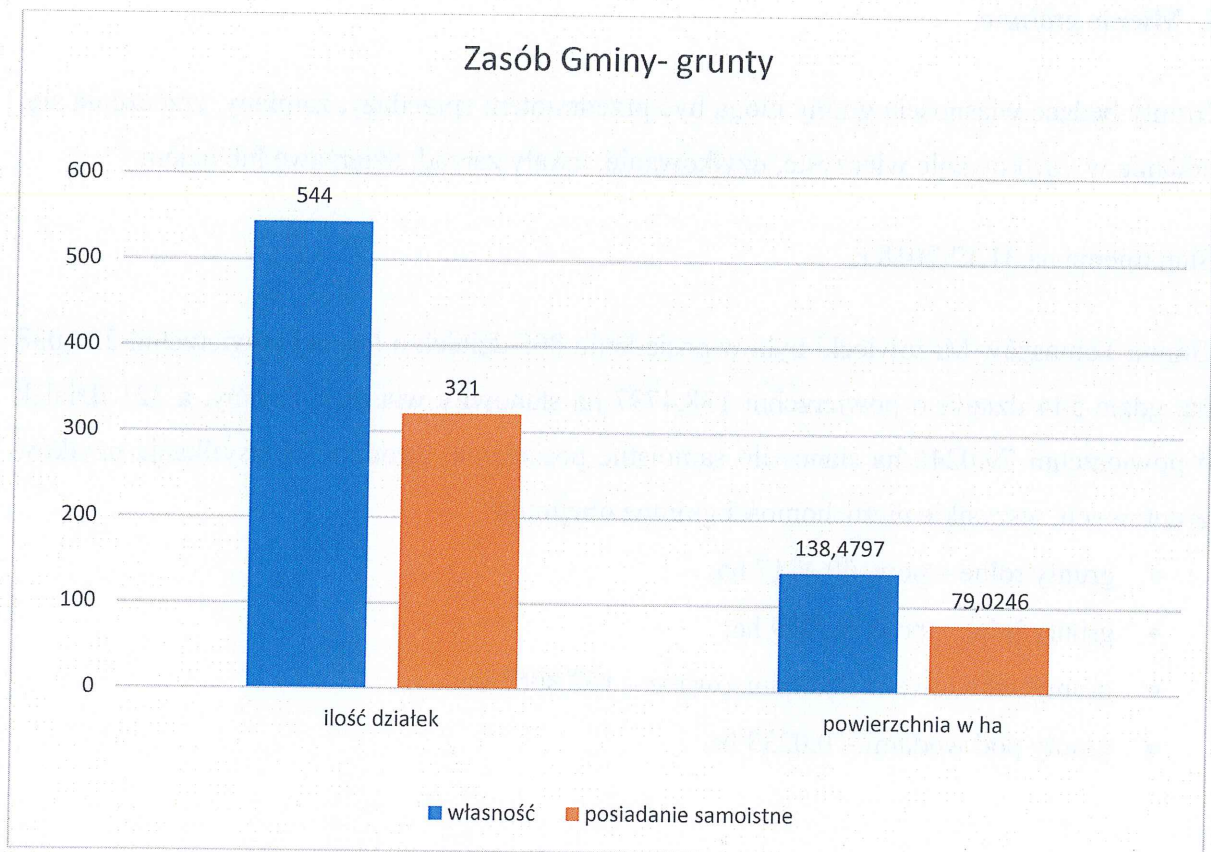
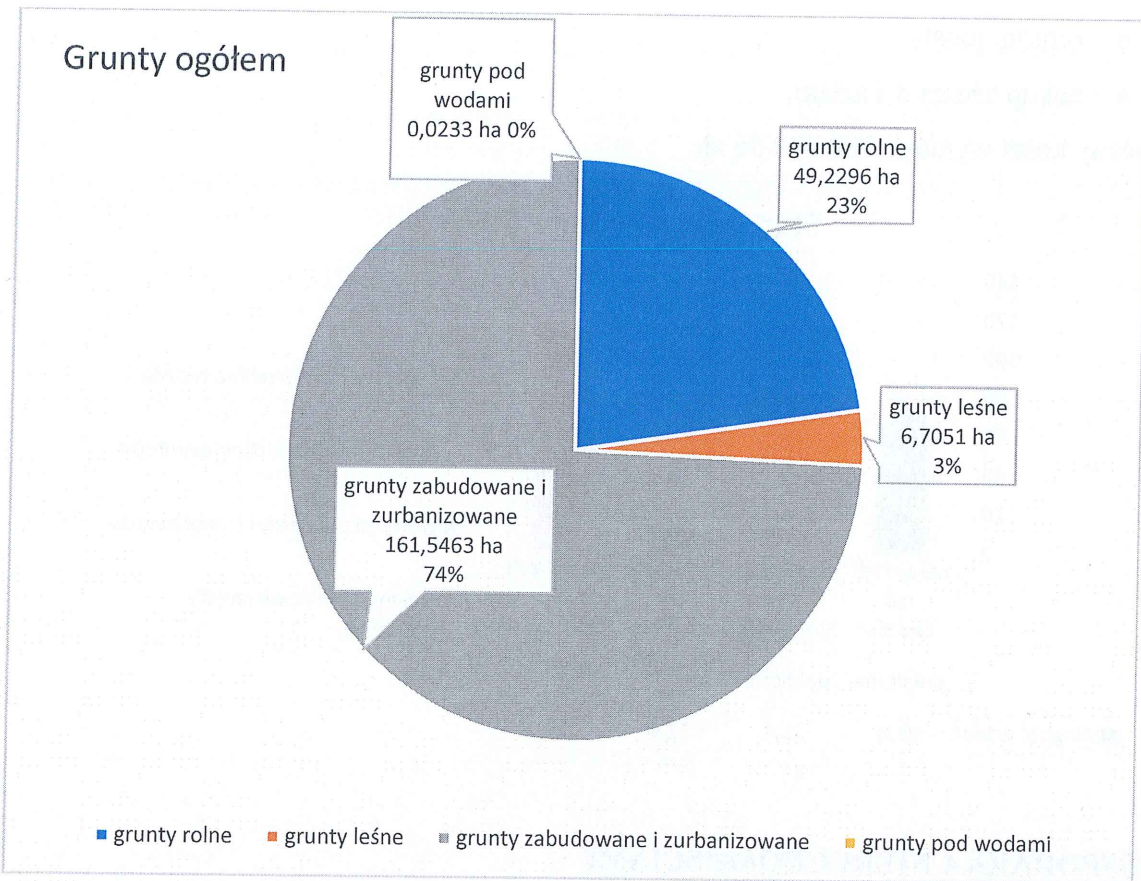
I. Mienie gminne

Grunty będące własnością gminy mogą być przedmiotem sprzedaży, zamiany, zrzeczenia się, oddania w użytkowanie wieczyste, użytkowanie, trwałe zarząd, dzierżawę lub najem.

Stan mienia na 31.12.2018 r.

Gmina Tomaszów Mazowiecki była w posiadaniu 865 działek o łącznej powierzchni 220,038 ha, gdzie 544 działki o powierzchni 138,4797 ha stanowiły własność Gminy, a 321 działek o powierzchni 79,0246 ha stanowiło samoistne posiadanie. Zgodnie z klasyfikacją użytków gruntowych, wszystkie nieruchomości gminne obejmują:

- grunty rolne – pow. 50,4217 ha,
- grunty leśne – pow. 6,7929 ha,
- grunty zabudowane i zurbanizowane – 162,8053 ha,
- grunty pod wodami – 0,0233 ha.



Wykaz budynków i lokali będących w zasobach Gminy stan na 31.12. 2018 r.

tab.1

L.P.	BUDYNEK	MIEJSCOWOŚĆ	ULICA I NR	NR DZIAŁKI	POWIERZCHNIA DZIAŁKI (HA)	POW. UŻYT [M2]
1.	Budynek mieszkalny	Chorzęcin	184	3/3.	0,1 700	63,40
2.	Budynek mieszkalny (blok)	Dąbrowa	Południowa 47, 45	410/1, 410/2, 410/3, 410/4, 410/5, 410/7	0,8 479	397,23
3.	Budynek mieszkalny	Twarda	Główna 65	824/2	0,1636	294,15
4.	Budynek mieszkalny (blok)	Wąwał	Tomaszowska 107	568	0,1 656	208,29
5.	Budynek mieszkalny (lokal mieszkalny)	Wiaderno	87	382	0,6 900	62,22
6.	Budynek stacji wodociągowej	Wąwał	-	85/6	0,1 402	52,73
8.	Budynek stacji wodociągowej	Twarda		281	0,6 300	38,65
9	Budynek gospodarczy przy blokach mieszkalnych	Twarda	Główna 65	824/2	-	65,11
10.	Budynek gospodarczy przy blokach mieszkalnych	Dąbrowa	Południowa 45, 47	410/1, 410/2, 410/3, 410/4, 410/5 410/7	-	195,00
11.	Budynek gospodarczy przy blokach mieszkalnych	Wąwał	Tomaszowska 107	568	-	111,00
12.	Budynek	Tomaszów Mazowiecki	-	201	0,1 375	38,20
13.	Budynki biurowce	Tomaszów Mazowiecki	Prezydenta I. Mościckiego 4	268	0,1 644	1 213,53
Razem:					3,1 092	2 739,51

Obmiar powierzchni użytkowej dokonano z natury.

tab.2

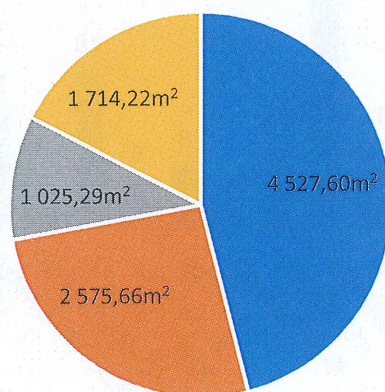
L.P.	NAZWA PLACÓWKI	MIEJSCOWOŚĆ	ULICA I NR	POW. UŻYTKOWA [M2]	DZIAŁKI NR	POWIERZCHNI A DZIAŁKI (HA)
1.	Zespół Szkolno-Przedszkolny w Smardzewicach	Smardzewice	Główna 10	2 132,80	364	1,5400
2.	Zespół Szkół w Zawadzie	Zawada	249/255	1 552,30	377, 397, 1654	1,8000
3.	Szkoła Podstawowa w Chorzęcinie	Chorzęcin	75	468,88	239	0,5100
4.	Publiczne Przedszkole w Twardej wchodzące w skład Zespołu Szkolno - Przedszkolnego w Smardzewicach	Twarda	Główna 117	186,62	290	1,2600
5.	Publiczne Przedszkole w Wąwale	Wąwał	ul. Tomaszowska 2	187,00	82	1,2400
6.	Zespół Szkół w Wiadernie	Tomaszów Mazowiecki	Ludowa 73/75	2 228,13	138/1, 139/5, 139/2, 139/3, 139/4, 140/1, 142/1	1,0544
7.	Zespół Szkół w Komorowie	Tomaszów Mazowiecki	Ujezdźka 57	2 101,90	24, 25/2	0,6343
RAZEM:				4 527,60		8,0387

Obmiar powierzchni użytkowej dokonano z natury.

Tab.
3

L.P.	BUDYNEK	MIEJSCOWOŚĆ	ULICA I NR	NR DZIAŁKI	POWIERZCHNIA DZIAŁKI [HA]	POW. UŻYT [M2]
1.	Dom Ludowy w Cekanowie	Cekanów	Wł. Jagiełły 2/4	184/1	0,8600	192,5
2.	Dom Ludowy w Cieślówicach Dużych	Cieślówice Duże	124a	1884, 1370/1, 1886	0,0432	411,83
3.	Dom Ludowy w Komorowie	Komorów	Biblioteczna 1	578/2	0,1394	262,39
4.	Dom Ludowy w Łazisku	Łazisko	158	137	1,1200	229,74
5.	Dom Ludowy Sługocice	Sługocice	140	221/2	0,2000	232,8
7.	Dom Ludowy w Swolszewicach Małych	Swolszewice Małe	Trzciniac 44	248/3	0,3200	248
8.	Dom Ludowy w Wąwale	Wąwał	Wesoła 1/5	85/7.	0,0600	284
9.	Dom Ludowy w Wiadernie	Wiaderno	87	382	0,2100	501,71
10.	Dom Ludowy w Twardej	Twarda	Główna 117	290	ujęta w szkole	212,69
Razem					2,9526	2 575,66

Mienie gminy pow. użytkowa budynków



■ Placówki szkolne ■ Domy ludowe ■ Budynki mieszkalne ■ Inne

PLANOWANIE PRZESTRZENNE

Elementarnymi dokumentami planistycznymi na poziomie gminy są:

- studium uwarunkowań i kierunków zagospodarowania przestrzennego gminy,
- miejscowe plany zagospodarowania przestrzennego.

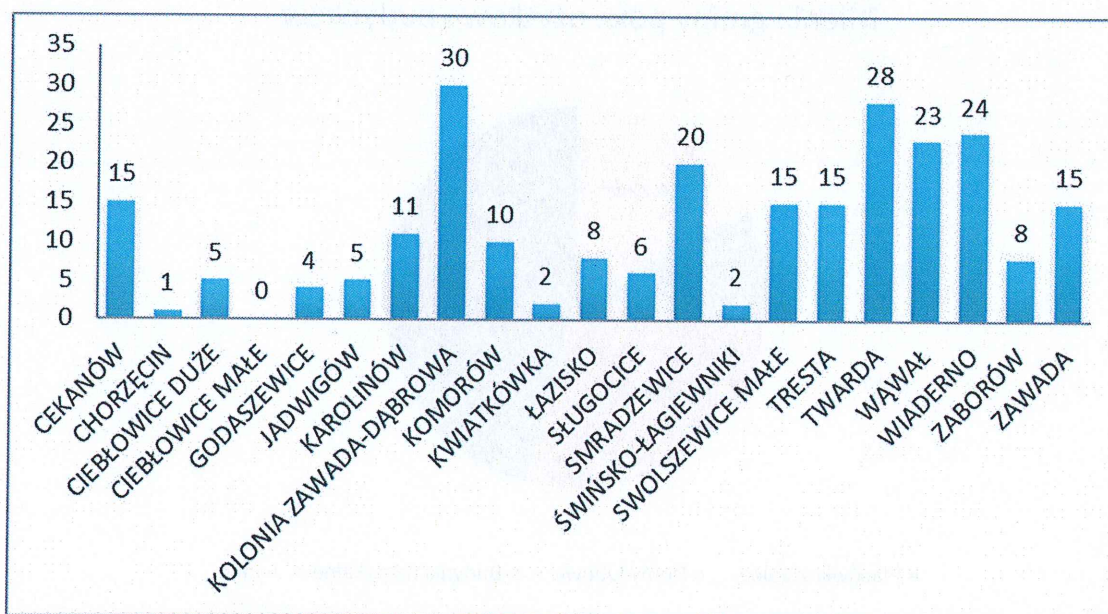
Gmina posiada „studium... oraz 6 miejscowych planów zagospodarowania przestrzennego, w tym 1 mpzp uchwalony w 2018 r. Łączna powierzchnia obowiązujących miejscowych planów wynosi 1129,70 ha, w tym uchwalonego planu w 2018 r. - 24,00 ha.

Istniejące miejscowe plany zagospodarowania przestrzennego powierzchniowo stanowią 7,48% całej powierzchni gminy. W 2018 r. w różnej fazie opracowania było 5 mpzp, a dla 2 mpzp rozpoczęto procedury uchwałodawcze. Wszystkie obejmą powierzchnię 350 ha. 5 planów sporządzanych jest w związku z tzw. „ustawą wiatrakową”, natomiast 2 ostatnie na wniosek mieszkańców.

W sytuacji braku planu miejscowego, zmiany w zagospodarowaniu przestrzennym gminy odbywają się, w oparciu o decyzje o ustaleniu lokalizacji inwestycji celu publicznego oraz decyzji o warunkach zabudowy.

Ogółem takich decyzji w 2018 r. wydano 247, najwięcej od 10 lat, z czego 184 na zabudowę mieszkaniową jednorodzinną i 63 decyzji o ustalenie lokalizacji inwestycji celu publicznego.

Liczbę wydanych decyzji w poszczególnych miejscowościach przedstawia poniższe zestawienie:



SPRAWY ADMINISTRACYJNE

W 2018 roku Urząd Gminy Tomaszów Mazowiecki wydał następujące decyzje administracyjne:

I. Podatki, odpady, akcyza

- 1) w sprawie podatku od osób fizycznych na 2018 rok - 6498 decyzji
- 2) w sprawie podatku od osób fizycznych za lata ubiegłe - 396 decyzji
- 3) w sprawie podatku od osób prawnych - 3 decyzje
- 4) określające wysokość opłaty za gospodarowanie odpadami komunalnymi - 3 decyzje
- 5) w sprawie ulg (umorzenie, odroczenie, rozłożenie na raty) - 28 decyzji
- 6) w sprawie zwrotu podatku akcyzowego zawartego w cenie oleju napędowego wykorzystywanego do produkcji rolnej - 340 decyzje

Od wydanych decyzji w sprawie odmowy umorzenia zaległości złożono 2 odwołania. W jednym przypadku Samorządowe Kolegium Odwoławcze utrzymało w mocy zaskarżoną decyzję, w drugim Samorządowe Kolegium Odwoławcze odmówiło przywrócenia terminu do wniesienia odwołania.

II. Postępowania meldunkowe

- 1) Wydane decyzje o wymeldowaniu – 6
- 2) Decyzje o odmowie wymeldowania – 1
- 3) Umorzenie postępowania – 6
- 4) Wnioski zwieszone, wycofane – 4

Od wydanych decyzji złożono jedno odwołanie do Wojewody Łódzkiego – sprawa w toku.

III. Decyzje o warunkach zabudowy i o środowiskowych uwarunkowaniach

- 1) O warunkach zabudowy – 228
- 2) O środowiskowych uwarunkowaniach – 12

Złożono 3 odwołania od decyzji o warunkach zabudowy. Organ nadzoru utrzymał w mocy decyzje organu I instancji.

IV. Drogi, środowisko, podziały nieruchomości

- 1) Za zajęcie pasa drogowego – 41 decyzji
- 2) Na usunięcie drzew – 10 decyzji
- 3) Zatwierdzenie podziału gruntów – 41 decyzji

W. 1987-1988 was a very dry year. The amount of rainfall was very low.

- 1. The amount of rainfall was very low.
- 2. The amount of rainfall was very low.
- 3. The amount of rainfall was very low.
- 4. The amount of rainfall was very low.
- 5. The amount of rainfall was very low.
- 6. The amount of rainfall was very low.
- 7. The amount of rainfall was very low.
- 8. The amount of rainfall was very low.

The amount of rainfall was very low. The amount of rainfall was very low.

- 9. The amount of rainfall was very low.
- 10. The amount of rainfall was very low.
- 11. The amount of rainfall was very low.
- 12. The amount of rainfall was very low.

The amount of rainfall was very low. The amount of rainfall was very low.

- 13. The amount of rainfall was very low.
- 14. The amount of rainfall was very low.
- 15. The amount of rainfall was very low.
- 16. The amount of rainfall was very low.

The amount of rainfall was very low. The amount of rainfall was very low.